



Ministerio Público
PROVINCIA DE BUENOS AIRES

**Memoria sobre desfederalización
en materia de**
Estupefacientes

Anuario 2017



Procurador General

Dr. Julio Conte-Grand

Subprocurador General

Dr. Juan Ángel de Oliveira

Secretarios

Dra. Susana Elena Deferrari, Secretaria de Estrategia Institucional y Gestión
Dr. Francisco Pont Vergés, Secretario de Política Criminal, Coordinación Fiscal e
Instrucción Penal.

Dr. Carlos Enrique Pettoruti, Secretario General.

Dr. Esteban Lombardo, Secretario – Departamento de Policía Judicial

Lic. Mario Presa, Secretario – Secretaría de Administración

**Unidad de Coordinación
en Materia de Estupefacientes**

Dr. Francisco Pont Vergés – Secretario de Política Criminal,
Coordinación Fiscal e Instrucción Penal –

Dr. Daniel Horacio Lago – Secretario de Política Criminal-

Dr. Pablo Guillermo Wuhsagk – Abogado Inspector,
Sala de Relatoría Penal, Coordinador de la Unidad -

Dirección de Ceremonial, Secretaría Privada y Prensa

Lic. Pablo Morales – Director -

Lic. Martín Landó - Diseño y diagramación -

- Período 2017 -

Índice

Presentación	7
Información Estadística General	9
Información Estadística por Departamento Judicial	
Azul	21
Bahía Blanca	32
Dolores	35
Junín	44
La Mataza	47
La Plata	50
Lomas de Zamora	53
Mar del Plata	66
Mercedes	69
Moreno-General Rodríguez	72
Morón	75
Necochea	78
Pergamino	81
Quilmes	84
San Isidro	93
San Martín	107
San Nicolás	110
Trenque Lauquen	113
Zárate-Campana	116

Tras el transcurso de un año más de trabajo y de acuerdo a la competencia asignada por la Ley Nacional N° 23.737 y la Ley Provincial N° 13.392, el presente trabajo tiene por objeto sistematizar los datos estadísticos del combate de la narcocriminalidad correspondientes al año 2017, que ponen en evidencia la actividad desplegada por el Ministerio Público Fiscal de la Provincia de Buenos Aires en dicha materia.

A partir de la información exhibida, remitida en forma semanal por las Fiscalías Generales, sobresale la magnitud de la tarea desarrollada por los distintos operadores asignados para el abordaje de la temática en cada uno de los diecinueve Departamentos Judiciales.

Por otra parte, la misma revela la dimensión que la temática tiene actualmente en el ámbito de la Provincia de Buenos Aires y especialmente dentro del Ministerio Público Fiscal.

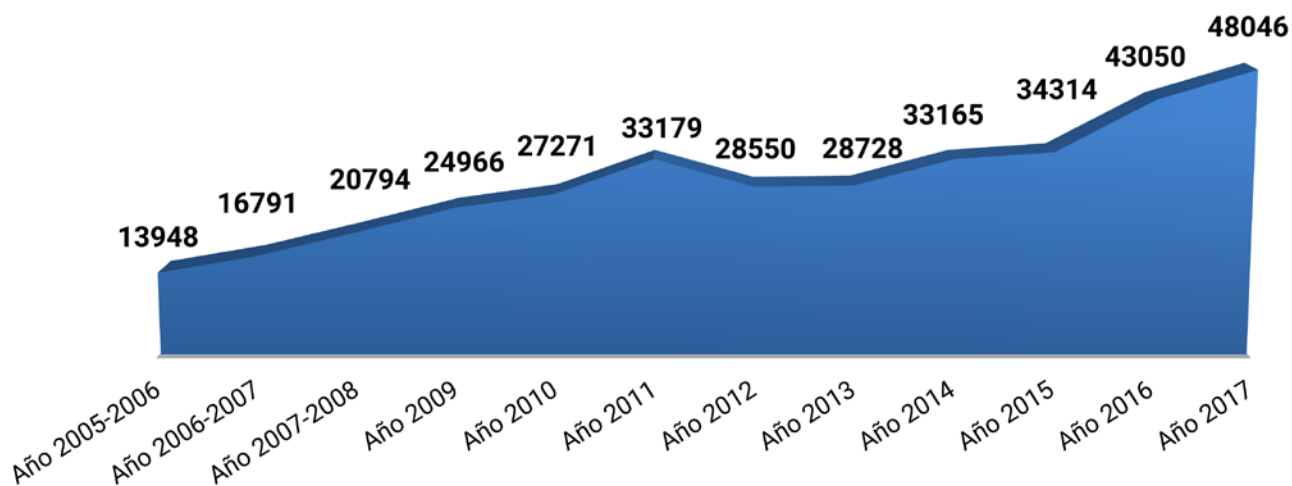
En términos generales, se observa el notable incremento que año tras año tiene el volumen de nuevas investigaciones; asimismo, se mantiene la concentración del mayor nivel porcentual del conflicto en la materia en los distritos judiciales del conurbano bonaerense.

De acuerdo a la política criminal diseñada por el Ministerio Público, uno de cuyos objetivos estratégicos es el combate de la narcocriminalidad, los esfuerzos diarios

están concentrados en toda aquella investigación vinculada con lugares y/o personas sindicadas como proveedores de sustancias estupefacientes directamente a los consumidores. Por otro lado, se concluye que, desde la adhesión al régimen de desfederalización, en términos porcentuales, los mayores secuestros de alcaloides se vinculan principalmente con marihuana.

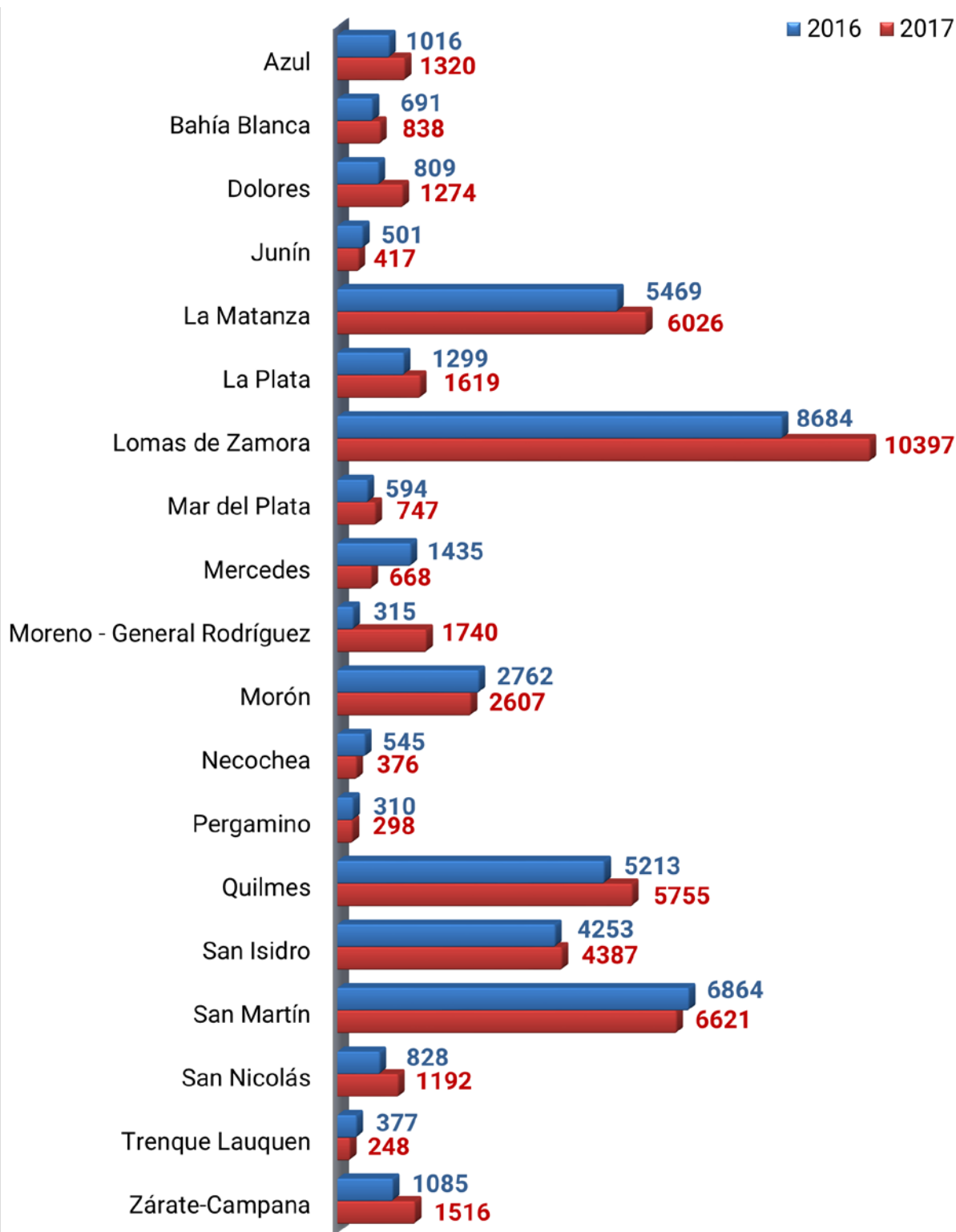
Información Estadística General

Evolución de Investigaciones Penales Preparatorias Iniciadas Períodos: Años 2005-2006 a 2017



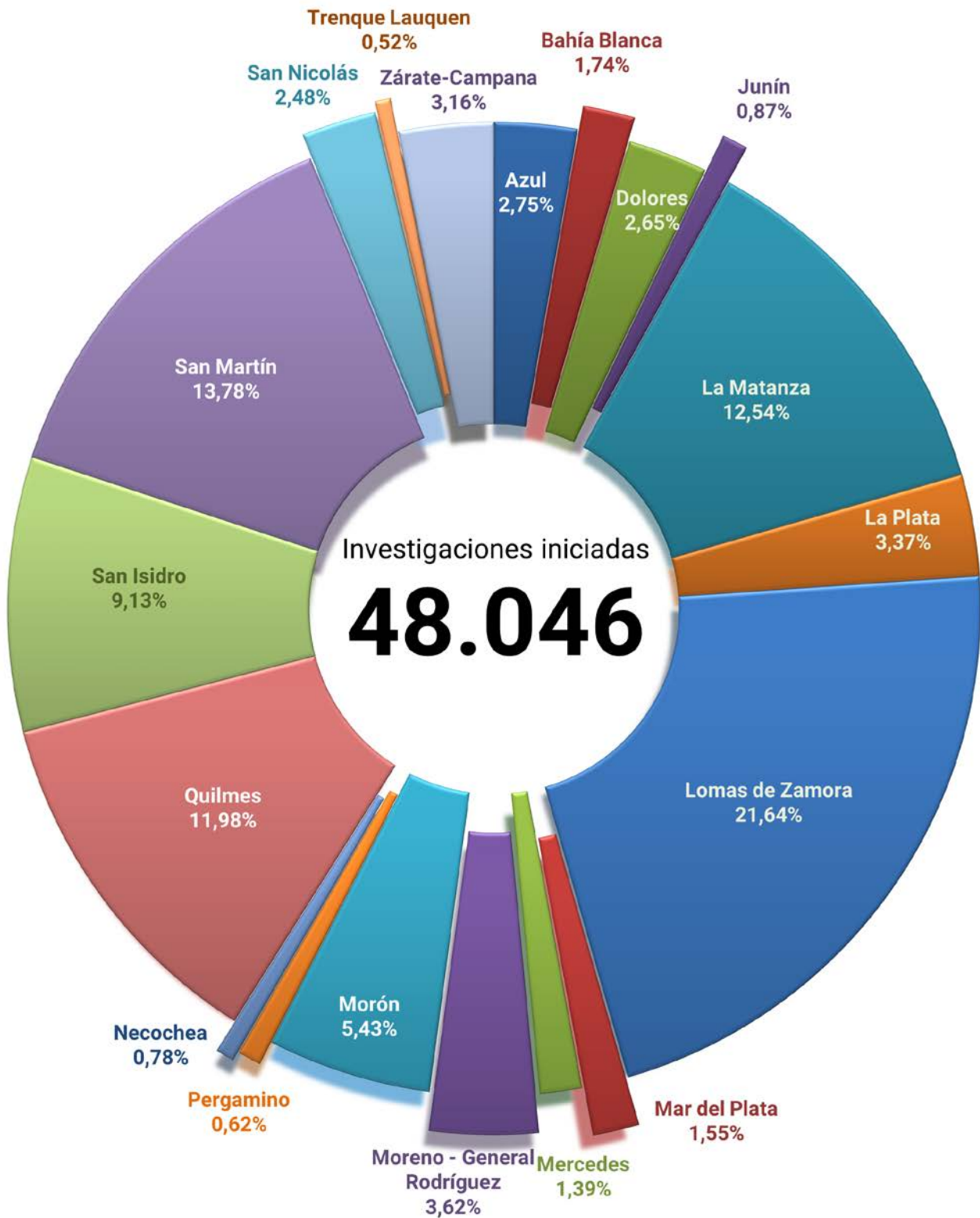
-cuadro n° 1-

**Comparación de nuevas Investigaciones
Penales Preparatorias Iniciadas por Departamento Judicial
Período: Años 2016 – 2017**



-cuadro n° 2-

**Distribución porcentual de investigaciones
Iniciadas por Departamento Judicial. Año 2017**



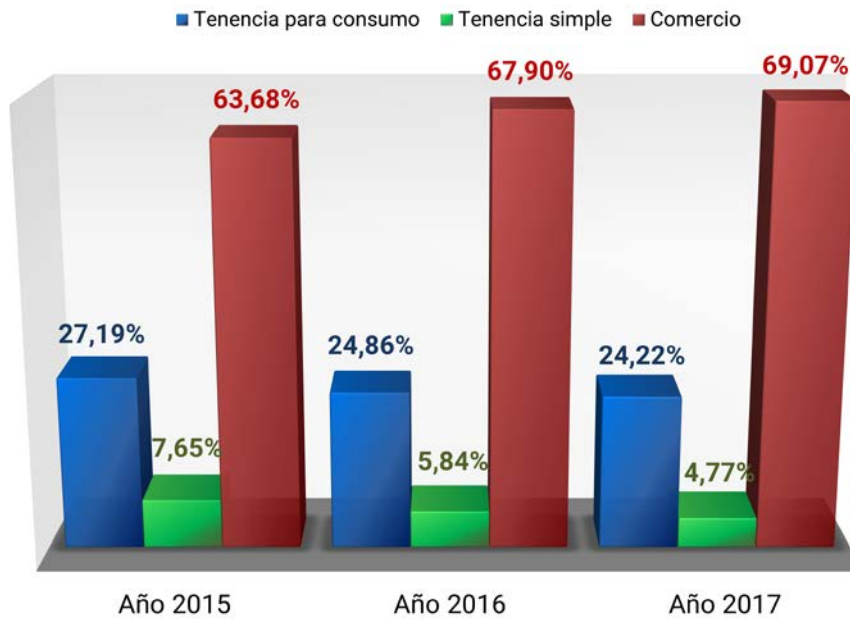
-cuadro n° 3-

Distribución investigaciones iniciadas en el año 2017 según tipo penal involucrado



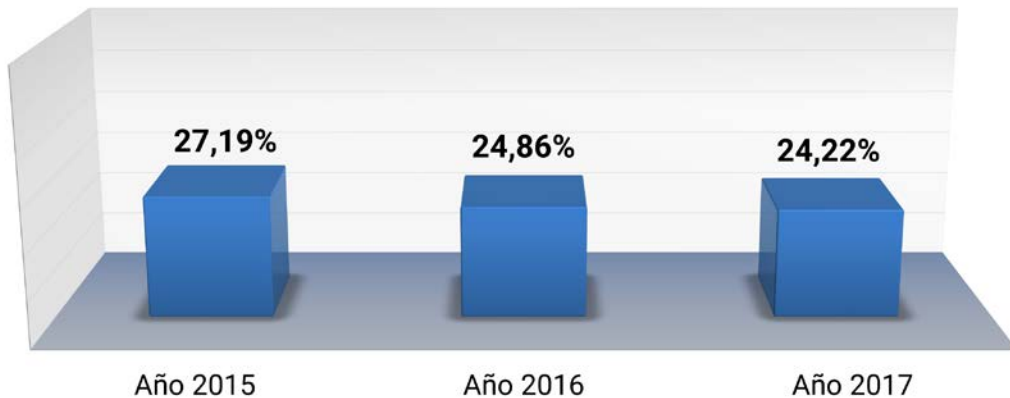
-cuadro n° 4-

**Comparativa según tipos penales
Período: Años 2015 a 2017**



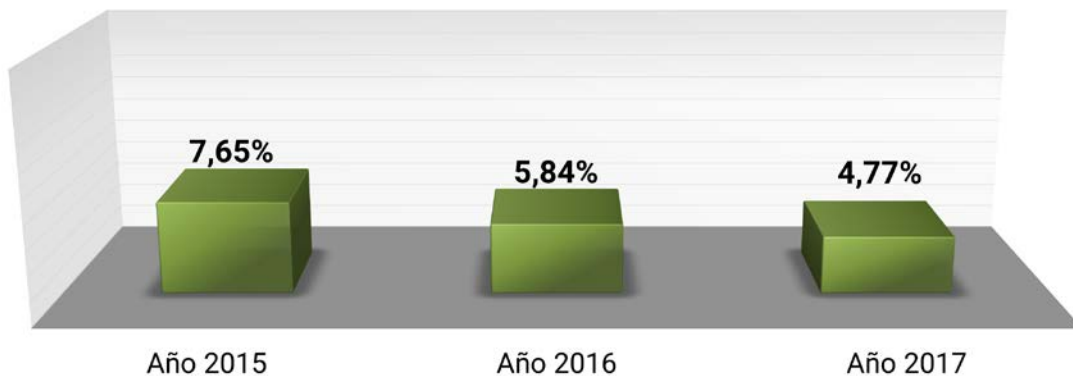
-cuadro n° 5-

Comparativa evolución años 2015 a 2017 de investigaciones iniciadas por tenencia de estupefacientes para consumo personal



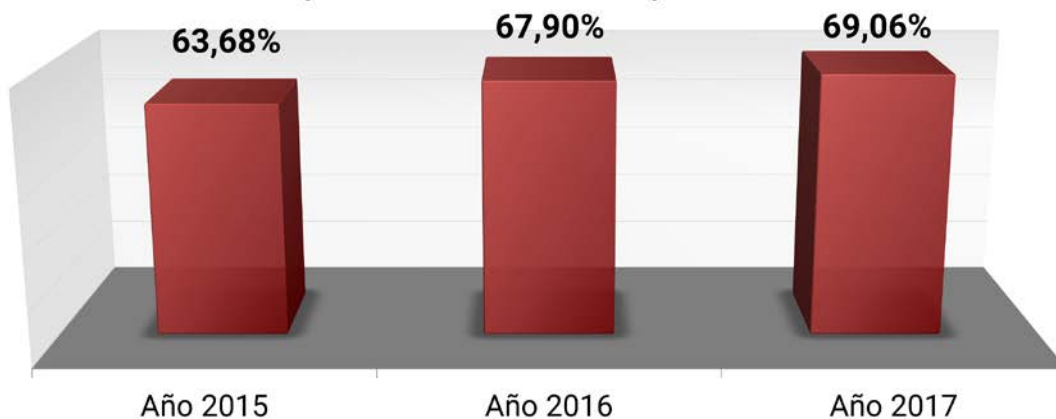
cuadro n° 6-

Comparativa evolución años 2015 a 2017 de investigaciones iniciadas por tenencia simple de estupefacientes



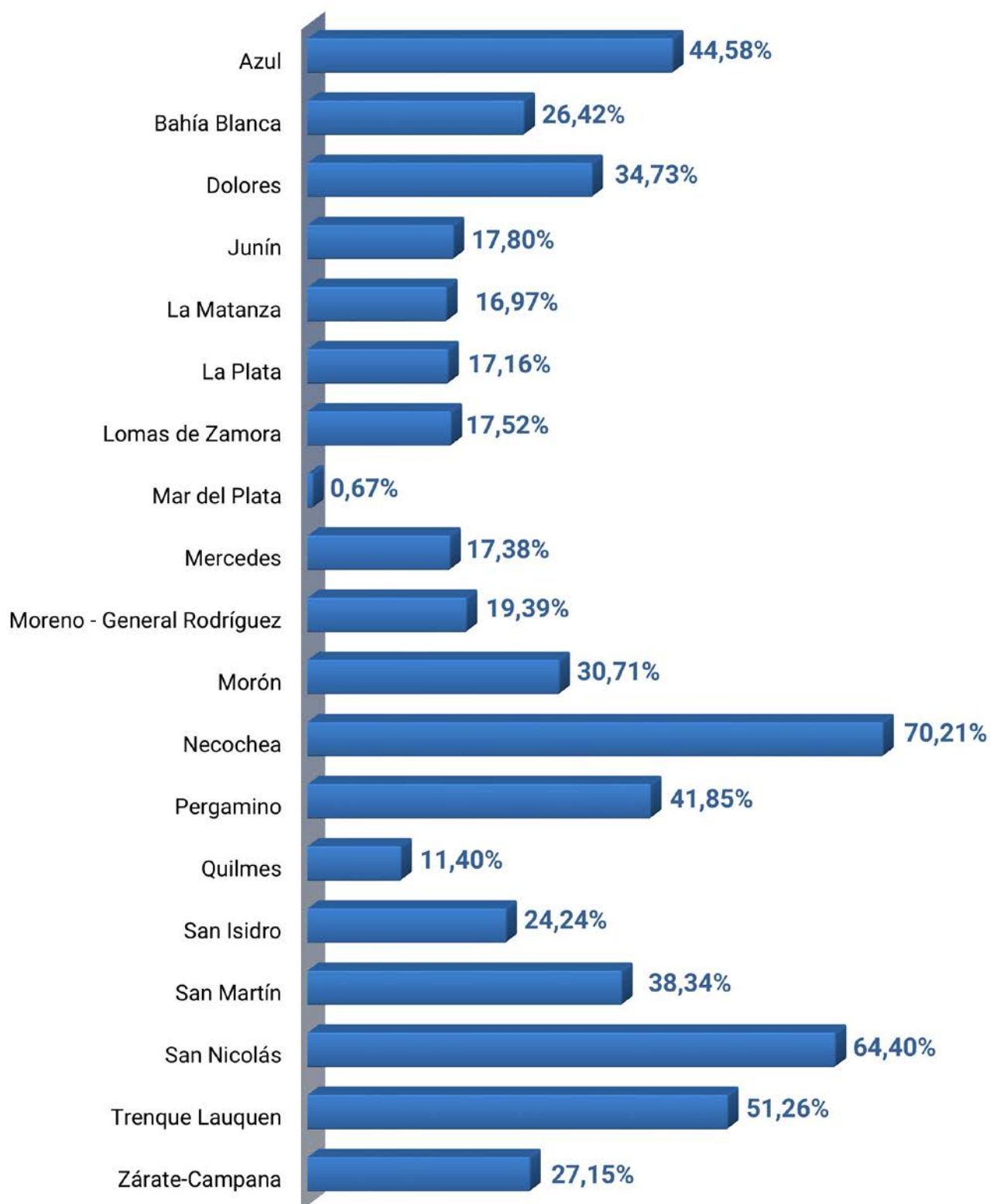
cuadro n° 7-

Comparativa evolución años 2015 a 2017 de investigaciones iniciadas por comercialización de estupefacientes



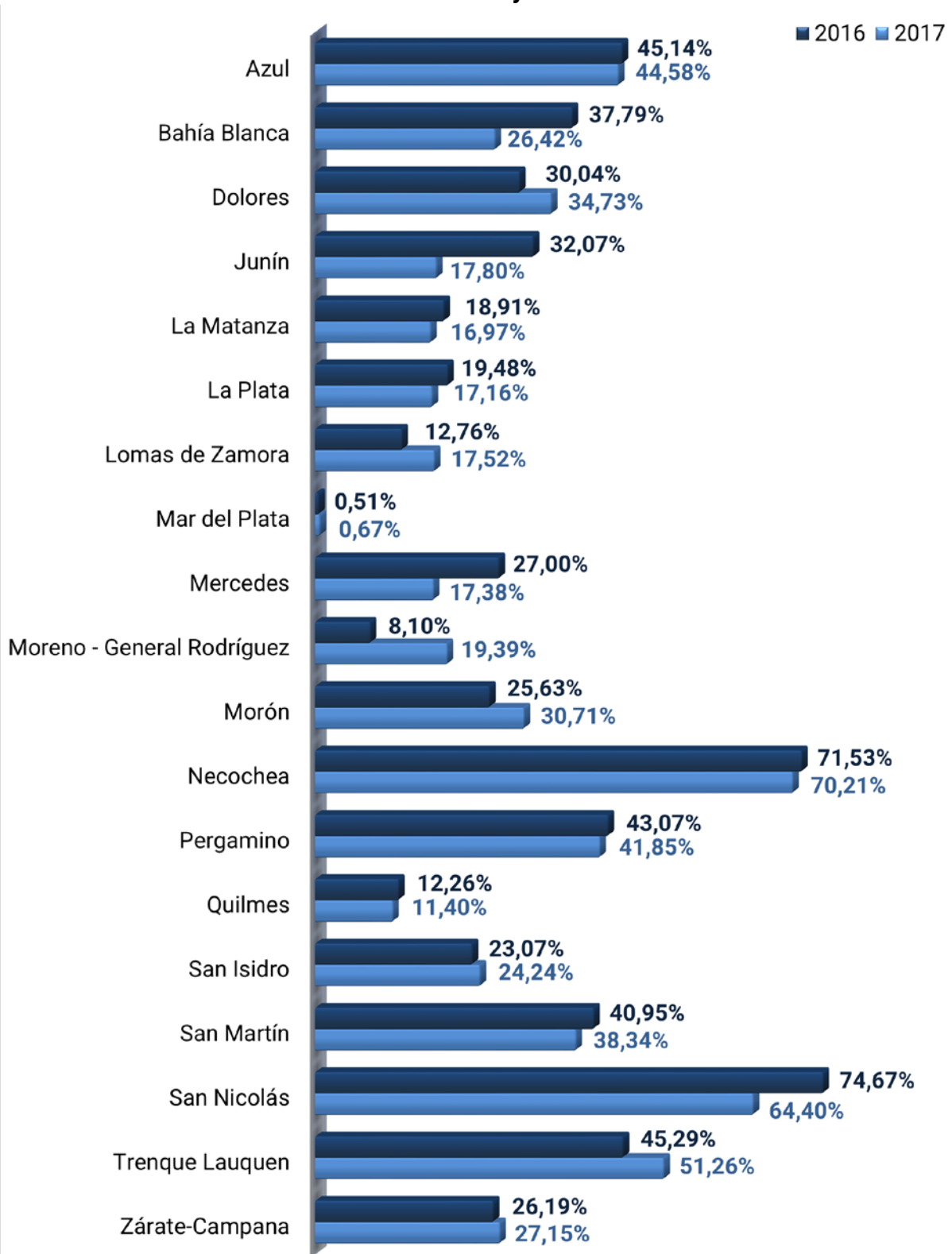
-cuadro n° 8-

Índice porcentual de investigaciones por Tenencia de Estupefacientes para Consumo Personal por Departamento Judicial. Año 2017



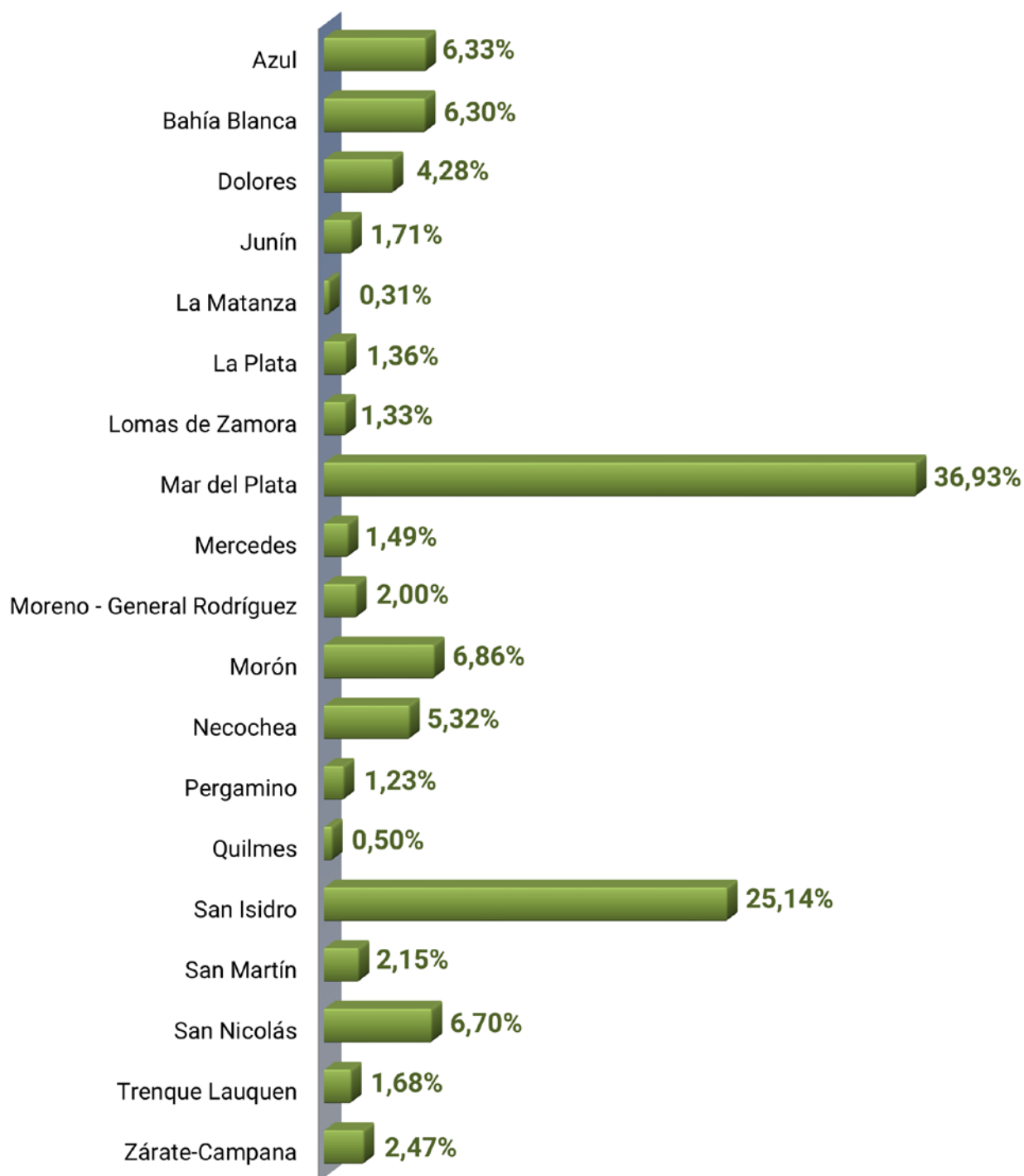
-cuadro n° 9-

Comparativo evolución porcentual de investigaciones por Tenencia de Estupefacientes para Consumo Personal por Departamento Judicial Años 2016 y 2017



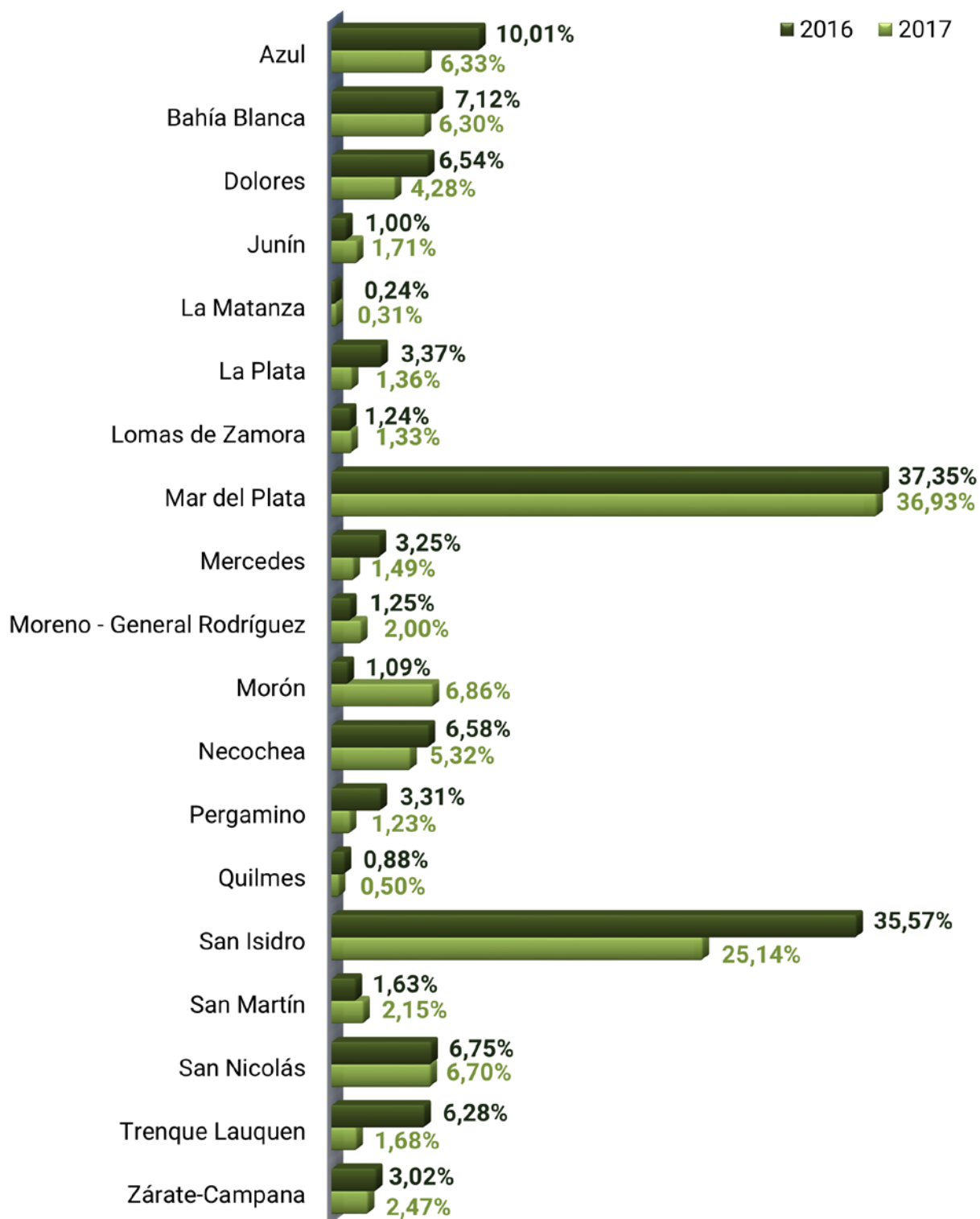
-cuadro n° 10-

Índice porcentual de investigaciones por Tenencia Simple de Estupefacientes por Departamento Judicial. Año 2017



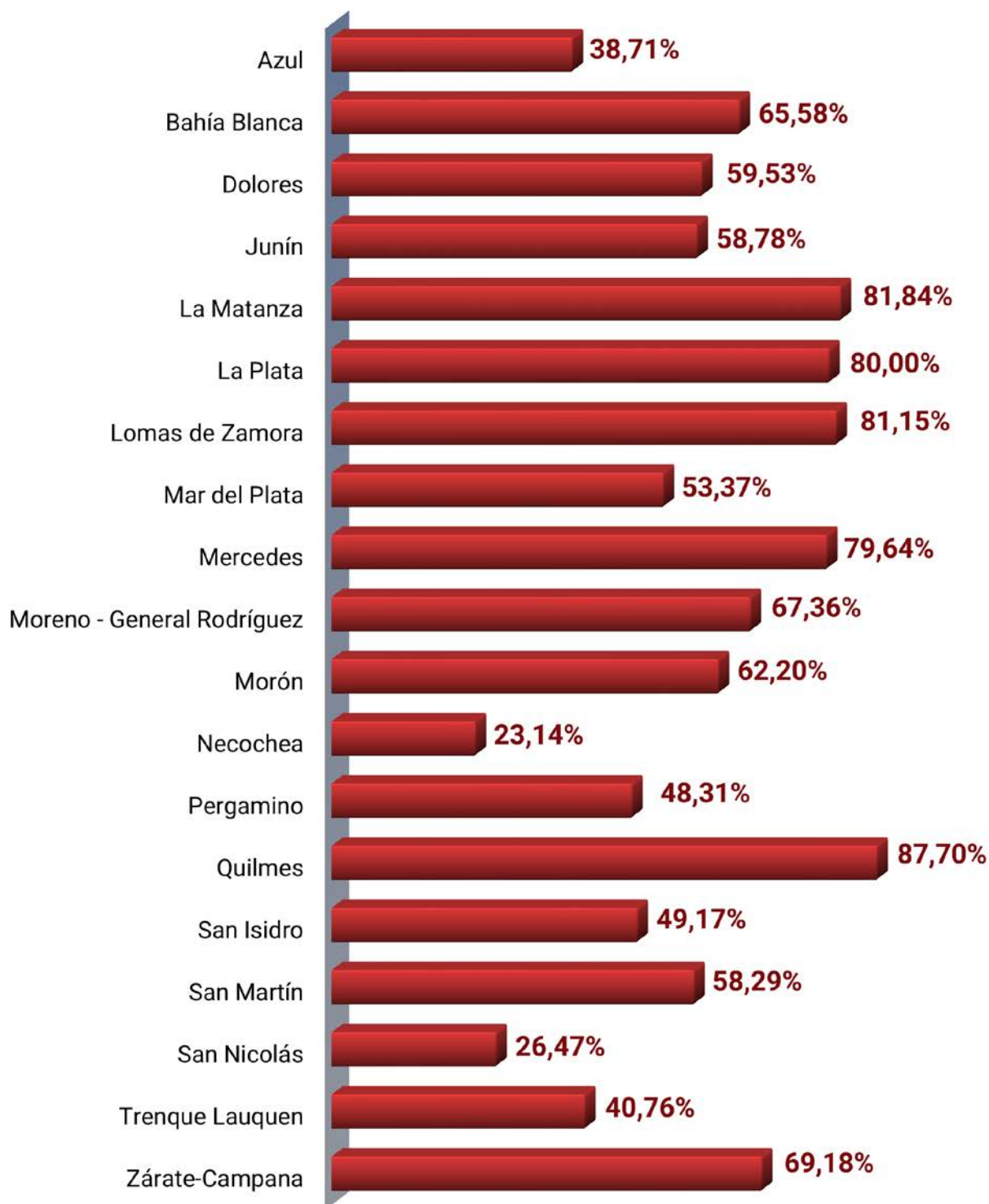
-cuadro n° 11-

Comparativa evolución porcentual de investigaciones por Tenencia Simple de Estupefacientes por Departamento Judicial. Años 2016 y 2017



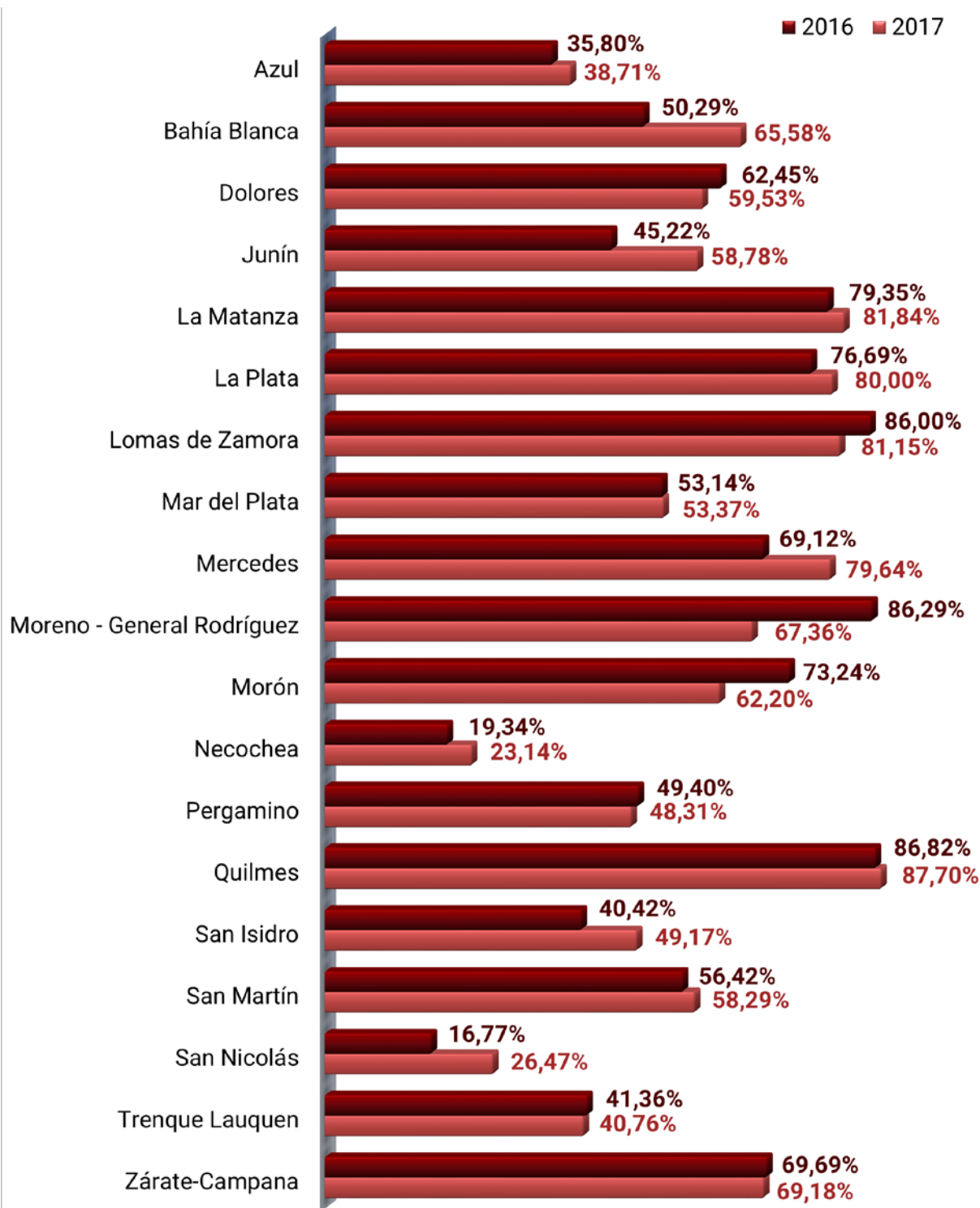
-cuadro n° 12-

Índice porcentual de investigaciones por Comercio de Estupefacientes por Departamento Judicial. Año 2017



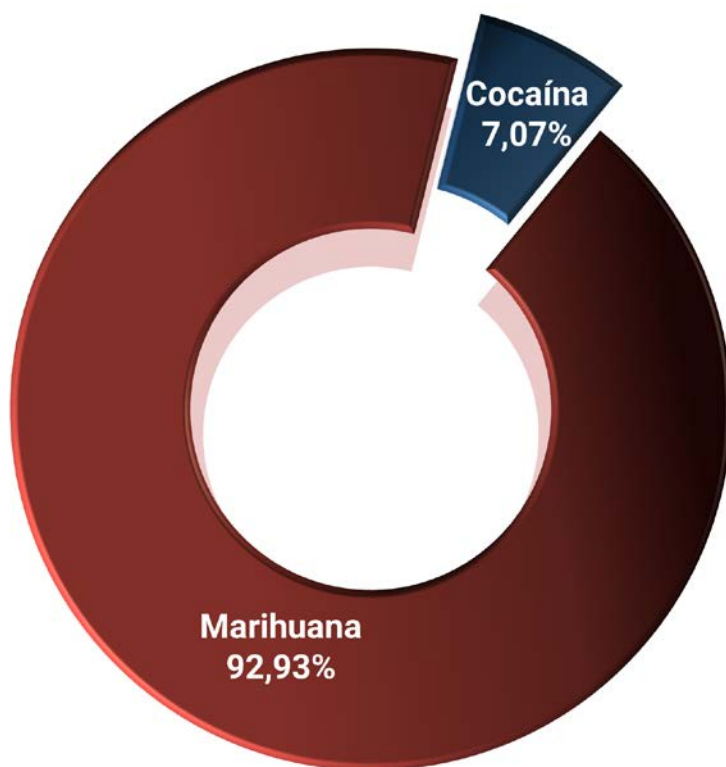
-cuadro n° 13-

Comparativa evolución porcentual de investigaciones por Comercialización de Estupefacientes por Departamento Judicial. Años 2016 y 2017.



-cuadro n° 14-

Distribución porcentual de sustancias estupefacientes incautadas – Año 2017.



-cuadro n° 15-

Detenidos por infracción Ley N° 23.737					
Año	Cantidad de personas privadas de libertad	Ley N° 23.737	Hombres	Mujeres	Tasa de detención*
2015	39.927	8%	78%	22%	17
2016	42.419	8%	78%	22%	20
2017	46.904	9%	79%	21%	24

Fuente de la información: Registro Único de Detenidos (R.U.D) Procuración General ante la Suprema Corte de Justicia de la Provincia de Buenos Aires.

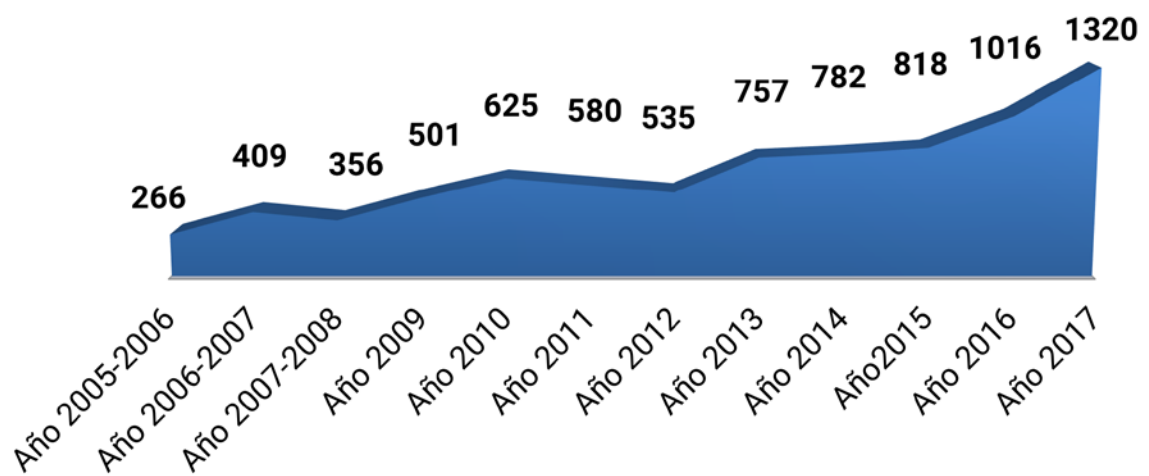
(*) Cantidad de detenidos por Ley 23.737 cada 100.000 habitantes

-cuadro n° 16-



Información estadística Departamento Judicial Azul

**Comparativo evolución ingresos de investigaciones.
Período: Años 2005-2006 a 2017
Departamento Judicial Azul**



-cuadro n° 17-

**Distribución investigaciones iniciadas en el año 2017
según tipo penal involucrado.
Departamento Judicial Azul**



-cuadro n° 18-

**Comparativo evolución años 2015 a 2017 de investigaciones
iniciadas por Tenencia de Estupefacientes para Consumo Personal
Departamento Judicial Azul**



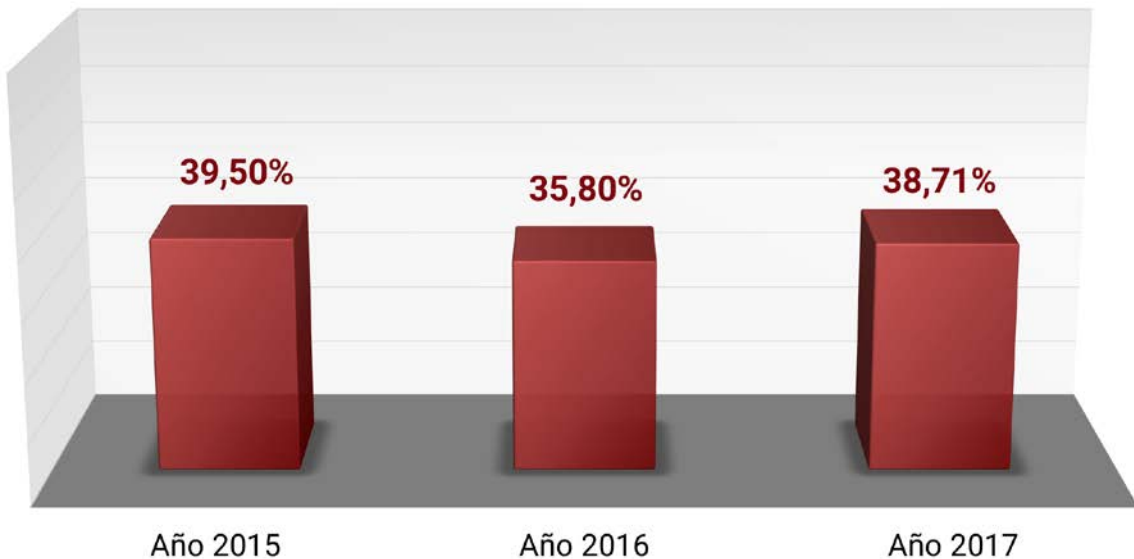
-cuadro n° 19-

**Comparativo evolución años 2015 a 2017 de investigaciones
iniciadas por Tenencia Simple de Estupefacientes
Departamento Judicial Azul**



-cuadro n° 20-

**Comparativo evolución años 2015 a 2017 de investigaciones
iniciadas por Comercialización de Estupefacientes
Departamento Judicial Azul**

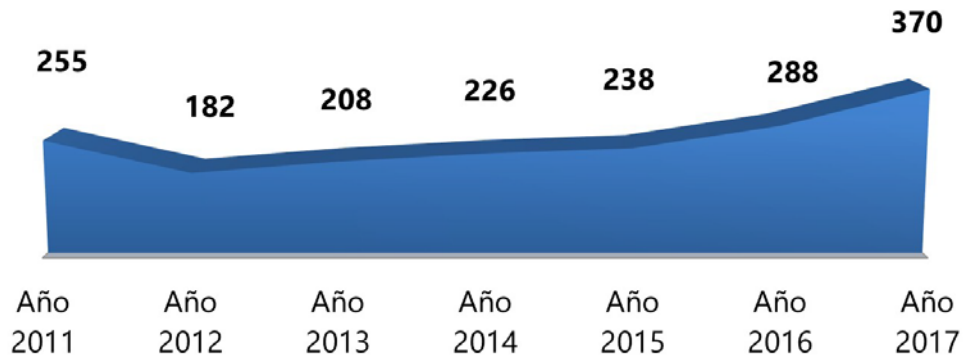


-cuadro n° 21-



Departamento Judicial Azul Sede Central

Comparativo evolución ingreso de investigaciones Período: Años 2011 a 2017 Departamento Judicial Azul – Sede Central



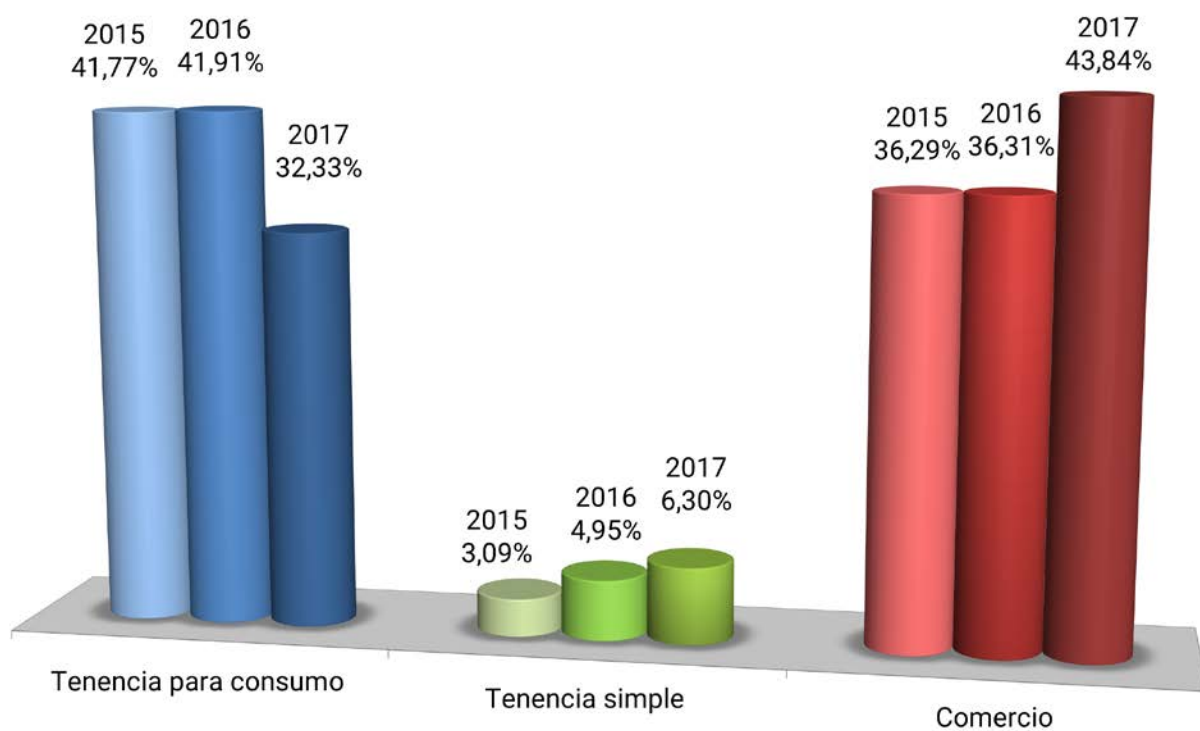
-cuadro n°22-

Distribución investigaciones iniciadas en el año 2017 según tipo penal involucrado Departamento Judicial Azul – Sede Central



-cuadro n° 23-

Comparativo evolución años 2015 a 2017 Departamento Judicial Azul – Sede Central

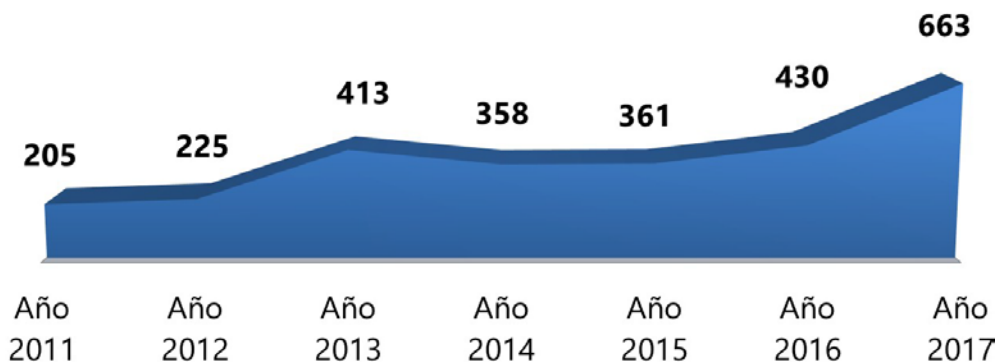


-cuadro n° 24-



Departamento Judicial Azul Sede Olavarría

Comparativo evolución ingreso de investigaciones Período: Años 2011 a 2017 Departamento Judicial Azul – Sede Olavarría



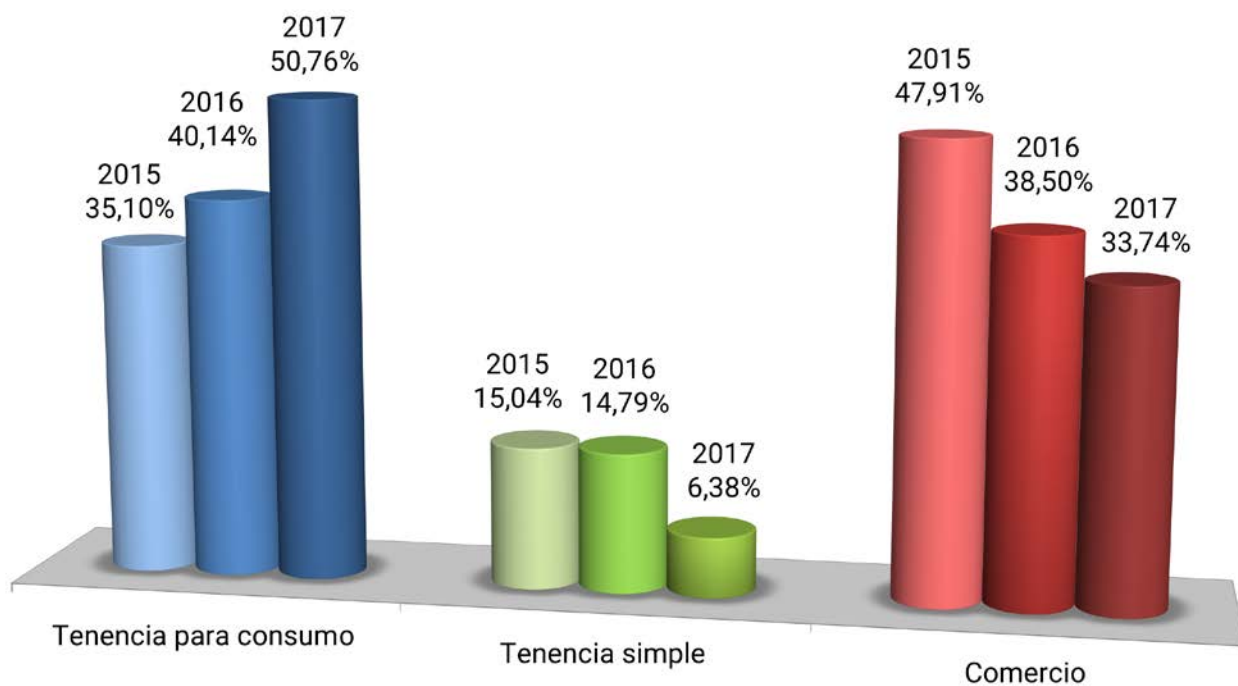
-cuadro n° 25-

Distribución investigaciones iniciadas en el año 2017 según tipo penal involucrado Departamento Judicial Azul – Sede Olavarría



-cuadro n° 26-

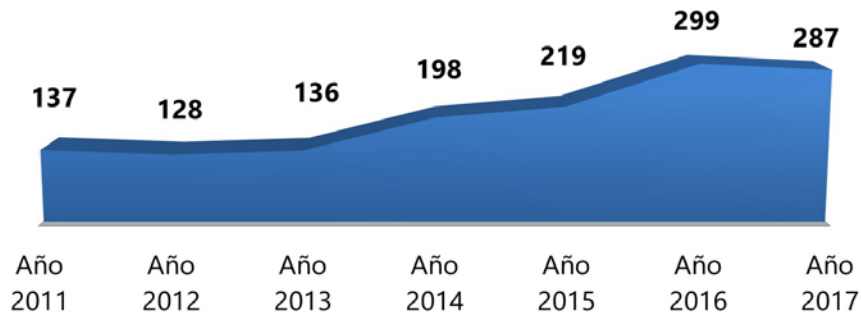
Comparativo evolución años 2015 a 2017 Departamento Judicial Azul – Sede Olavarría



-cuadro n° 27-



**Comparativo evolución ingreso de investigaciones
Período: Años 2011 a 2017
Departamento Judicial Azul – Sede Tandil**



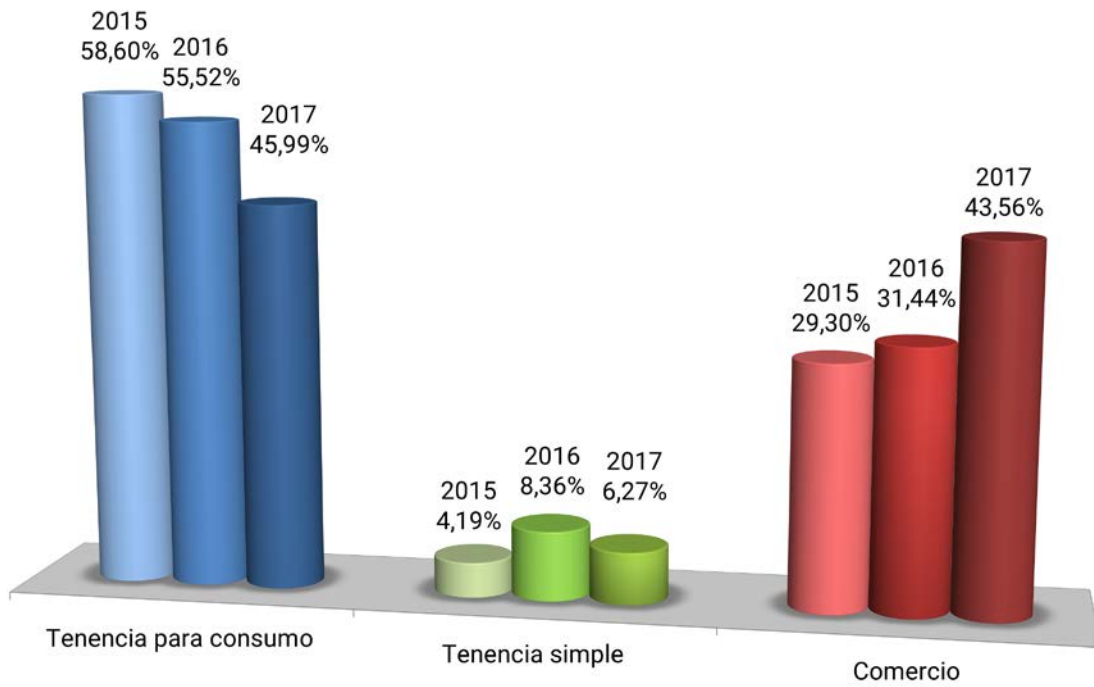
-cuadro n° 28-

**Distribución investigaciones iniciadas en el año 2017
según tipo penal involucrado
Departamento Judicial Azul – Sede Tandil**



-cuadro n° 29-

Comparativo evolución años 2015 a 2017 Departamento Judicial Azul – Sede Tandil

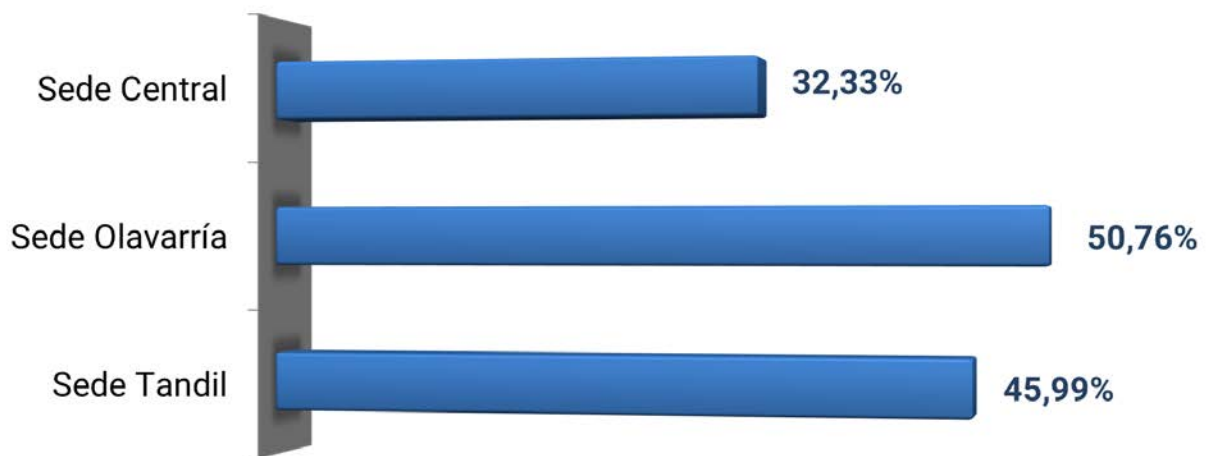


-cuadro n° 30-



Departamento Judicial Azul Interse-des


Índice porcentual de investigaciones por Tenencia de Estupefacientes para Consumo Personal. Sedes: Departamento Judicial Azul – Año 2017



-cuadro n° 31-


30

Índice porcentual de investigaciones por Tenencia Simple de Estupefacientes. Sedes: Departamento Judicial Azul – Año 2017



-cuadro n° 32-

**Índice porcentual de investigaciones por Comercialización de Estupefacientes.
Sedes: Departamento Judicial Azul – Año 2017**

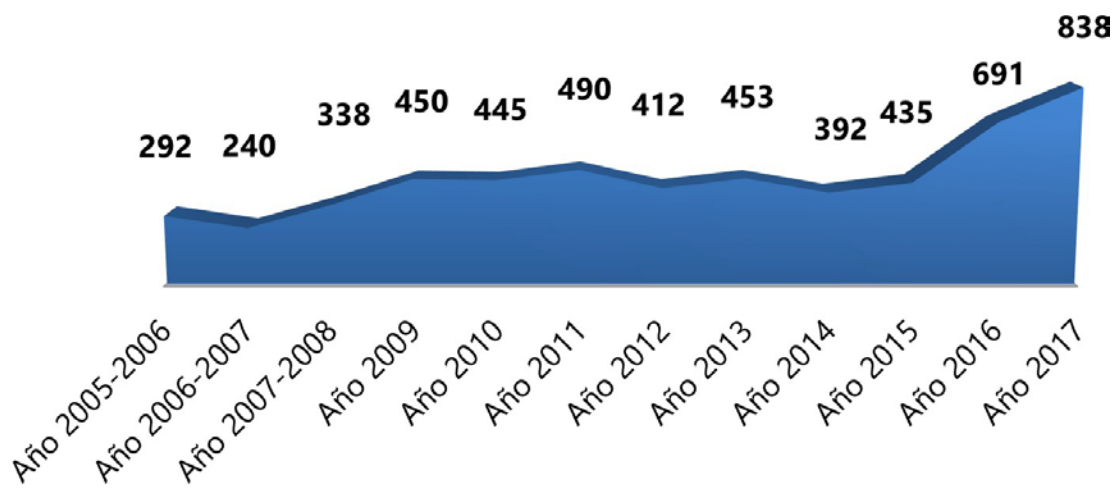


-cuadro n° 33-



Información estadística Departamento Judicial Bahía Blanca

**Comparativo evolución ingresos de investigaciones.
Período: Años 2005-2006 a 2017
Departamento Judicial Bahía Blanca**



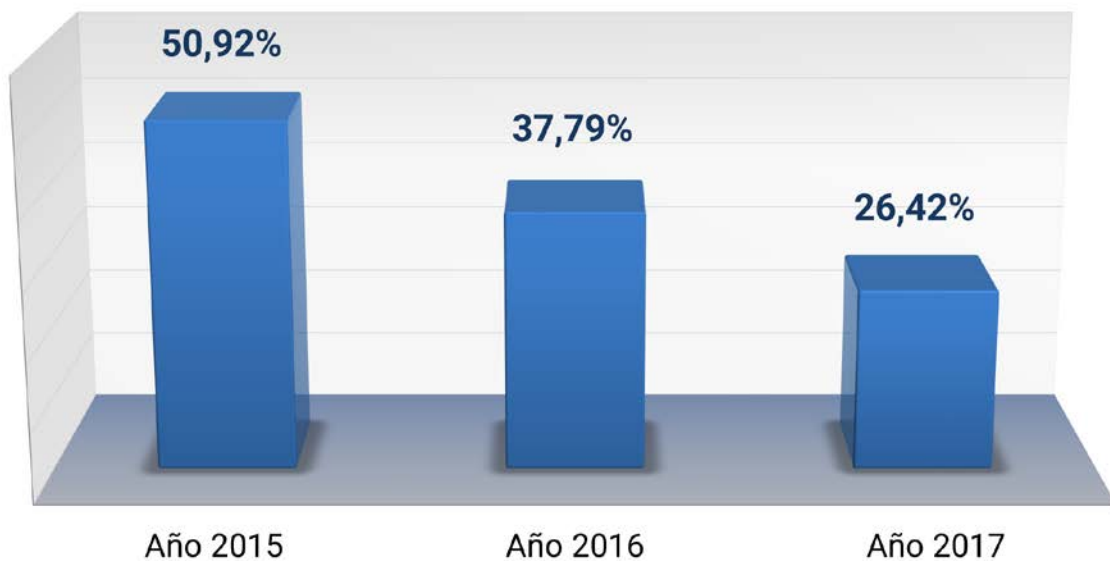
-cuadro n° 34-

**Distribución investigaciones iniciadas en el año 2017
según tipo penal involucrado
Departamento Judicial Bahía Blanca**



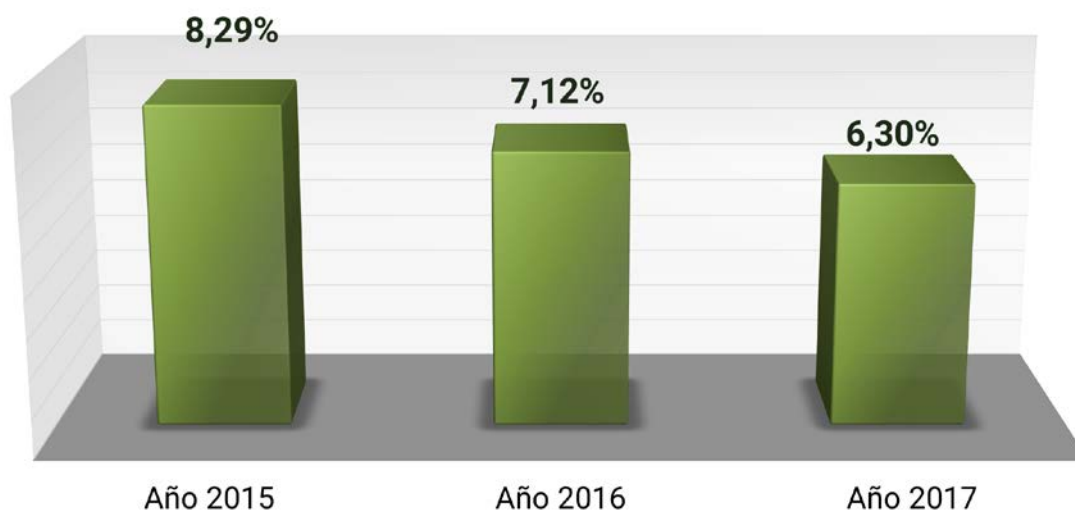
-cuadro n° 35-

**Comparativo evolución años 2015 a 2017 de investigaciones iniciadas por
Tenencia de Estupefacientes para Consumo Personal
Departamento Judicial Bahía Blanca**



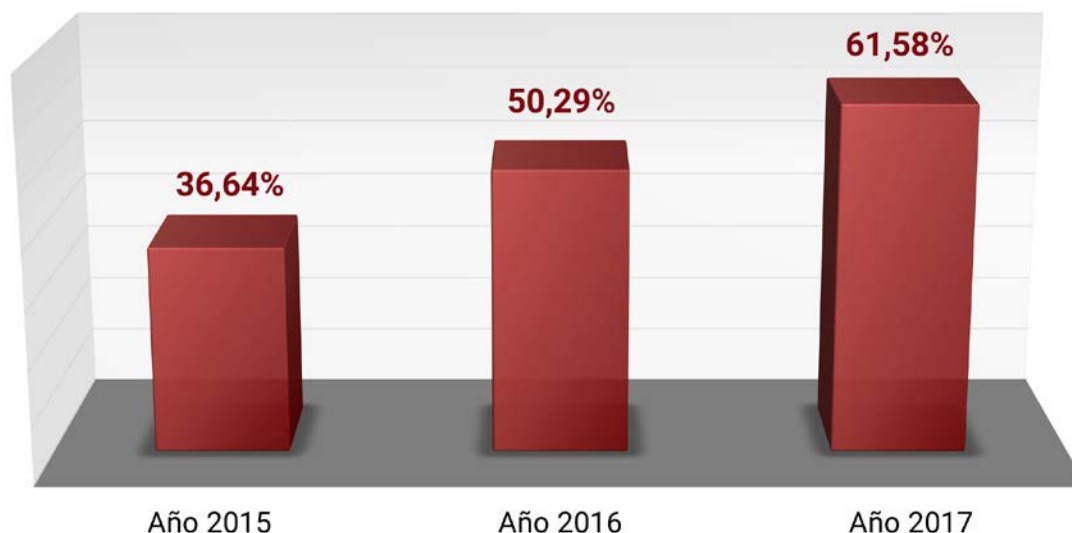
-cuadro n° 36-

**Comparativo evolución años 2015 a 2017 de investigaciones iniciadas por
Tenencia Simple de Estupefacientes
Departamento Judicial Bahía Blanca**



-cuadro n° 37-

**Comparativo evolución años 2015 a 2017 de investigaciones iniciadas por
Comercialización de Estupefacientes
Departamento Judicial Bahía Blanca**

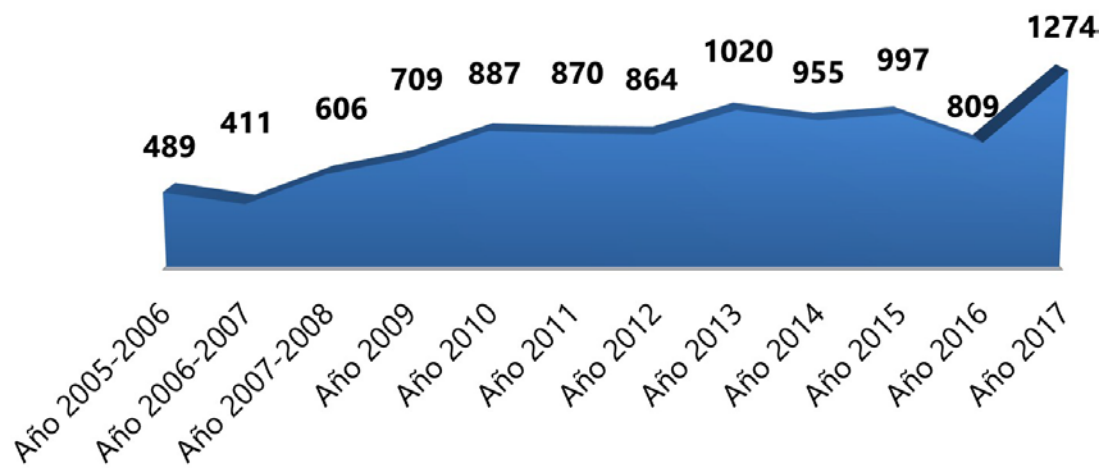


-cuadro n° 38-



Información estadística Departamento Judicial Dolores

Comparativo evolución ingresos de investigaciones. Período: Años 2005-2006 a 2017 Departamento Judicial Dolores



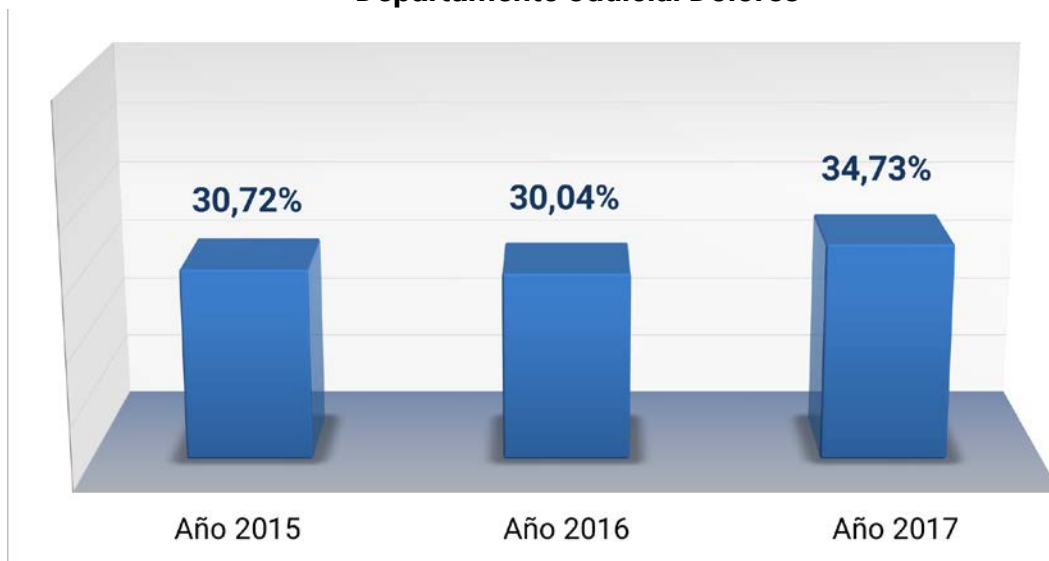
-cuadro n° 39-

**Distribución investigaciones iniciadas en el año 2017
según tipo penal involucrado
Departamento Judicial Dolores**



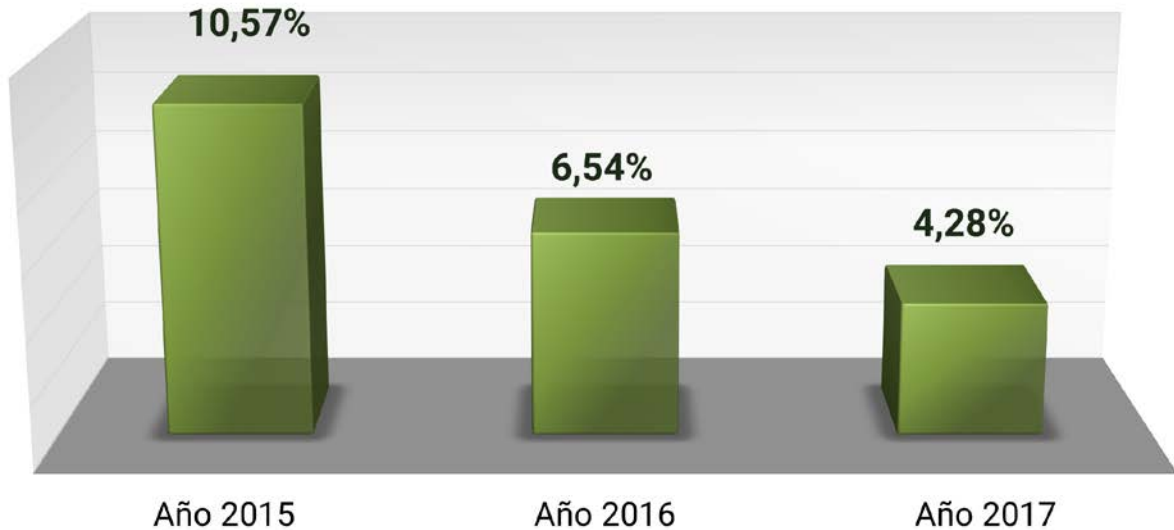
-cuadro n° 40-

**Comparativo evolución años 2015 a 2017 de investigaciones iniciadas por
Tenencia de Estupefacientes para Consumo Personal
Departamento Judicial Dolores**



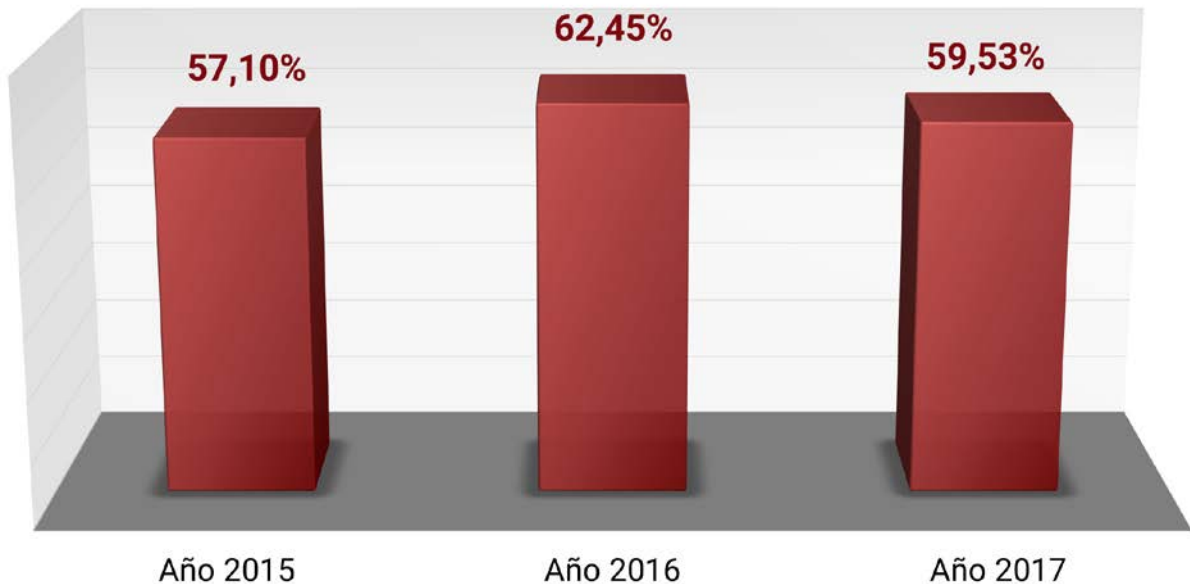
-cuadro n° 41-

**Comparativo evolución años 2015 a 2017 de investigaciones iniciadas por
Tenencia Simple de Estupefacientes
Departamento Judicial Dolores**



-cuadro n° 42-

**Comparativo evolución años 2015 a 2017 de investigaciones iniciadas por
Comercialización de Estupefacientes
Departamento Judicial Dolores**



-cuadro n° 43-



Departamento Judicial Dolores Sede Central

Comparativo evolución ingresos de investigaciones. Período: Años 2012 a 2017 Departamento Judicial Dolores – Sede Central



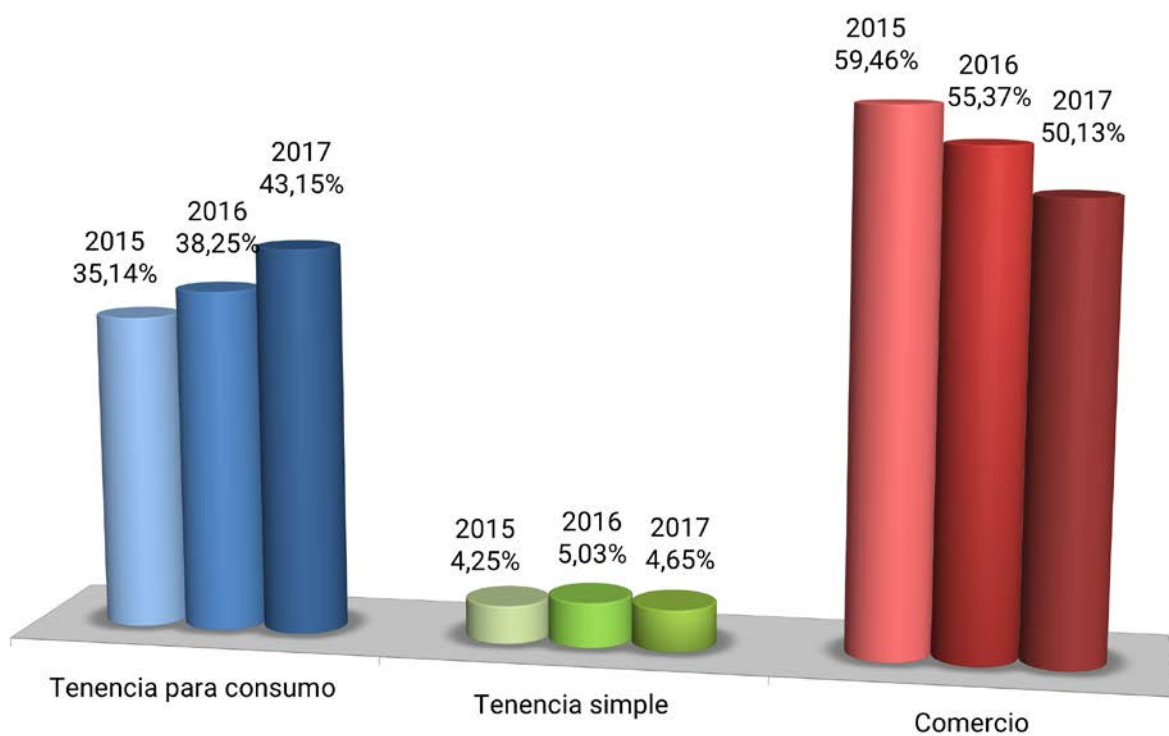
-cuadro n° 44-

Distribución investigaciones iniciadas en el año 2017 según tipo penal involucrado Departamento Judicial Dolores – Sede Central



-cuadro n° 45-

Comparativo evolución años 2015 a 2017 Departamento Judicial Dolores – Sede Central

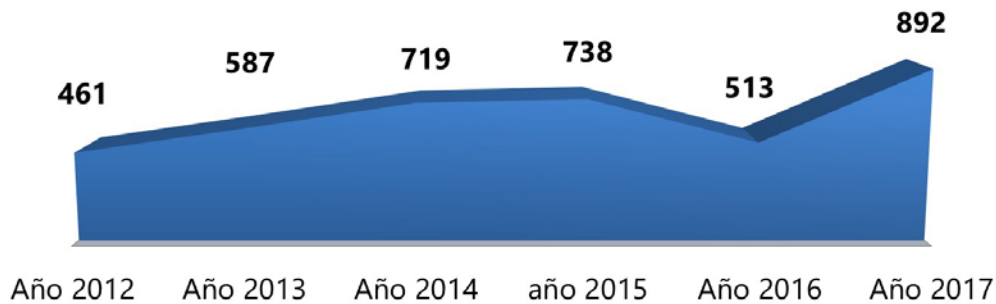


-cuadro n° 46-



Departamento Judicial Dolores Sede Villa Gesell

Comparativo evolución ingresos de investigaciones. Período: Años 2012 a 2017 Departamento Judicial Dolores – Sede Villa Gesell



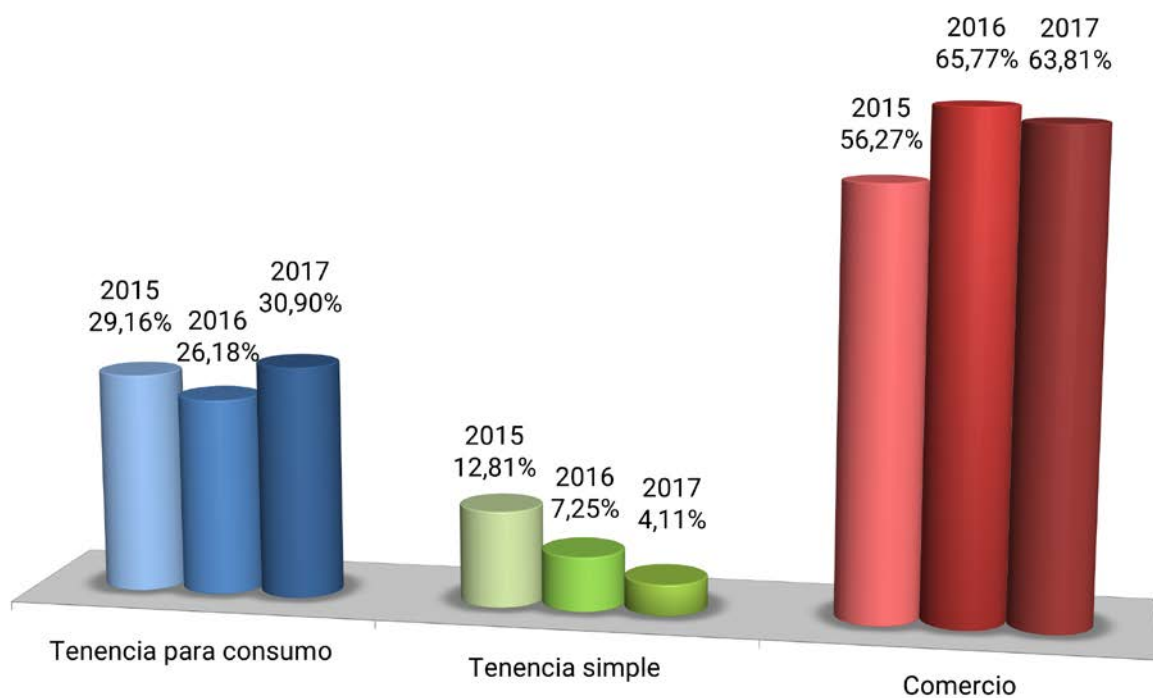
-cuadro n° 47-

Distribución investigaciones iniciadas en el año 2017 según tipo penal involucrado Departamento Judicial Dolores – Sede Villa Gesell



-cuadro n° 48-

**Comparativo evolución años 2015 a 2017
Departamento Judicial Dolores – Sede Villa Gesell**




-cuadro n° 49-



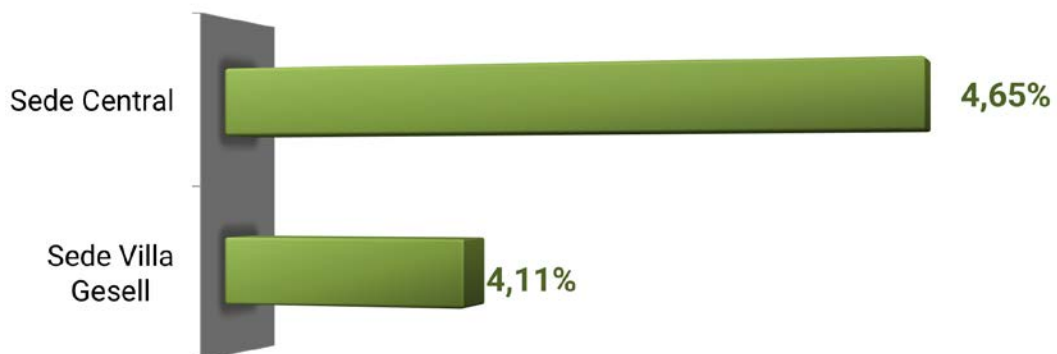
Departamento Judicial Dolores Intersedes

Índice porcentual de investigaciones por Tenencia de Estupefacientes para Consumo Personal. Sedes: Departamento Judicial Dolores – Año 2017




-cuadro n° 50-

Índice porcentual de investigaciones por Tenencia Simple de Estupefacientes Sedes: Departamento Judicial Dolores – Año 2017



-cuadro n° 51-

**Índice porcentual de investigaciones por Comercialización de Estupefacientes.
Sedes: Departamento Judicial Dolores – Año 2017**

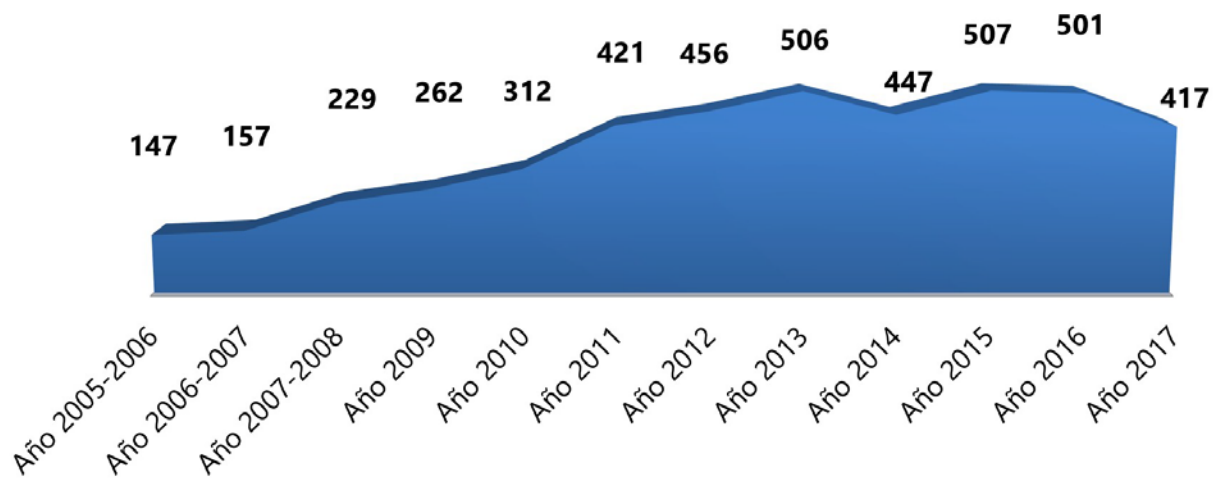


-cuadro n° 52-



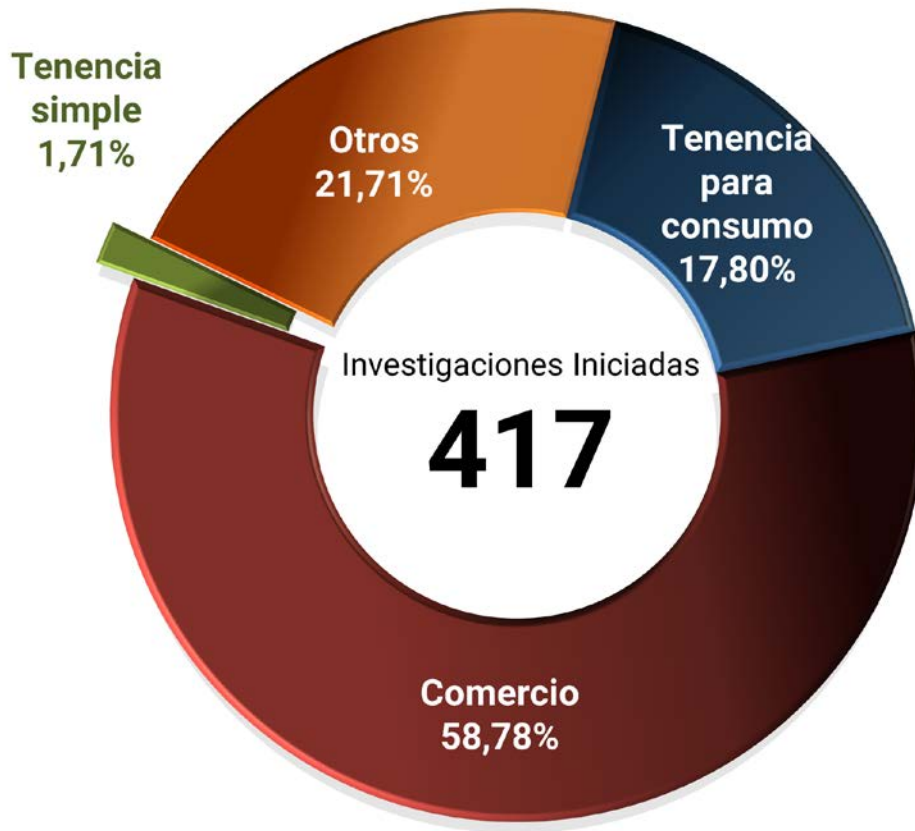
Información estadística Departamento Judicial Junín

**Comparativa evolución ingresos de investigaciones.
Período: Años 2005-2006 a 2017
Departamento Judicial Junín.**



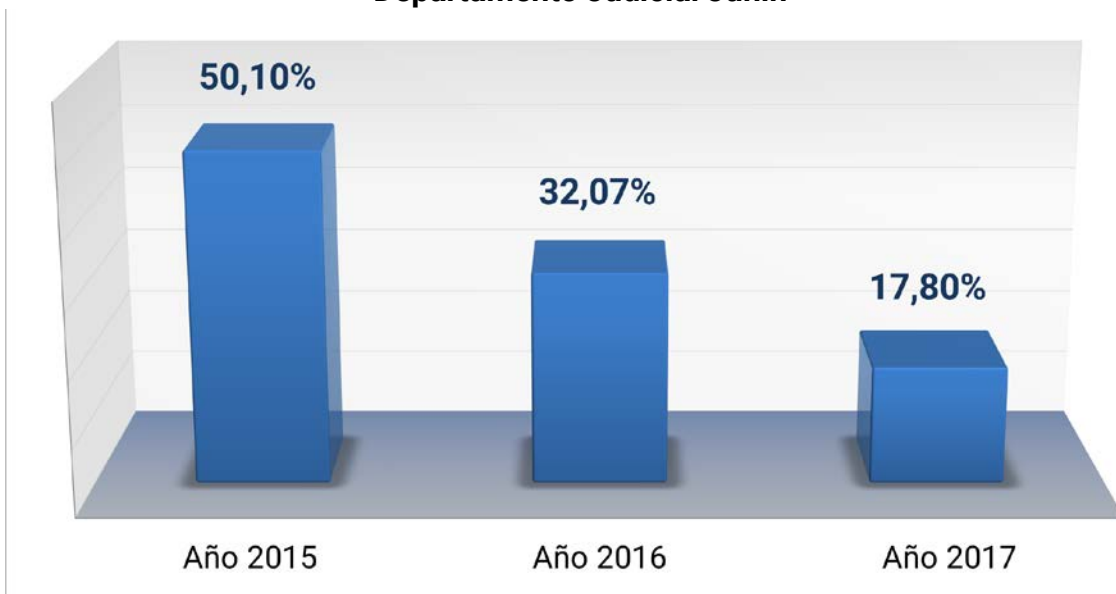
-cuadro n° 53-

**Distribución investigaciones iniciadas en el año 2017
según tipo penal involucrado
Departamento Judicial Junín.**



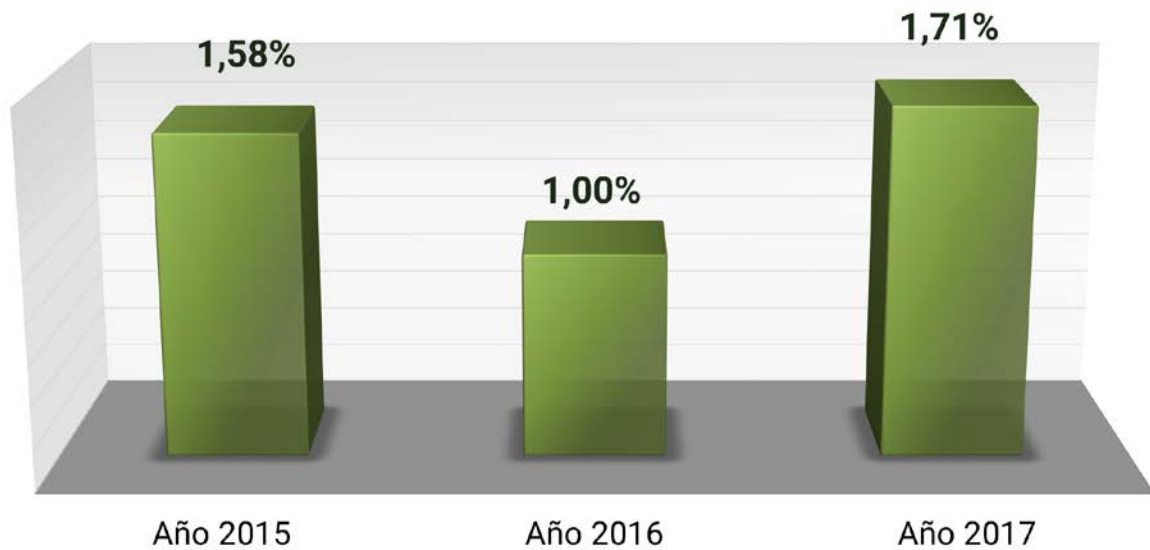
-cuadro n° 54-

**Comparativo evolución años 2015 a 2017 de investigaciones iniciadas por
Tenencia de Estupefacientes para Consumo Personal
Departamento Judicial Junín**



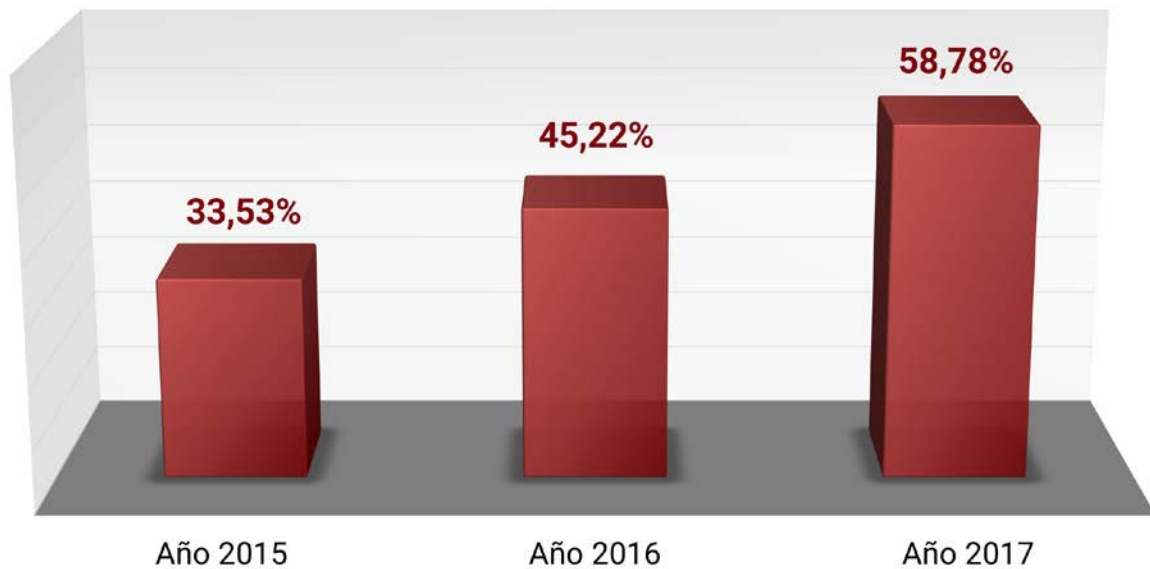
-cuadro n° 55-

**Comparativo evolución años 2015 a 2017 de investigaciones iniciadas por
Tenencia Simple de Estupefacientes
Departamento Judicial Junín**



-cuadro n° 56-

**Comparativo evolución años 2015 a 2017 de investigaciones iniciadas por
Comercialización de Estupefacientes
Departamento Judicial Junín**

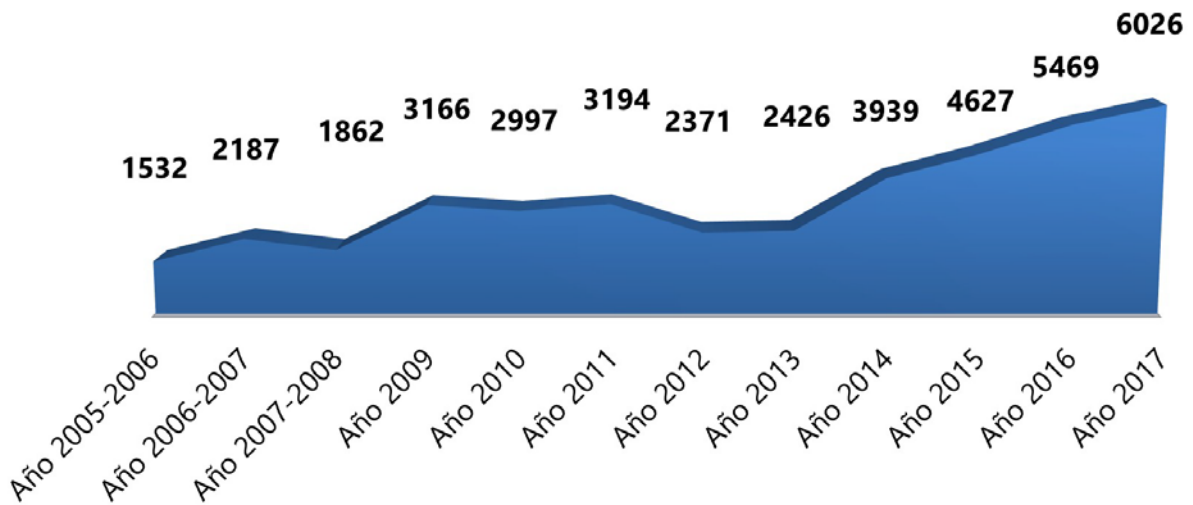


-cuadro n° 57-



Información estadística Departamento Judicial La Matanza

**Comparativo evolución ingresos de investigaciones.
Período: Años 2005-2006 a 2017
Departamento Judicial La Matanza**



-cuadro n° 58-

**Distribución investigaciones iniciadas en el año 2017
según tipo penal involucrado
Departamento Judicial La Matanza.**



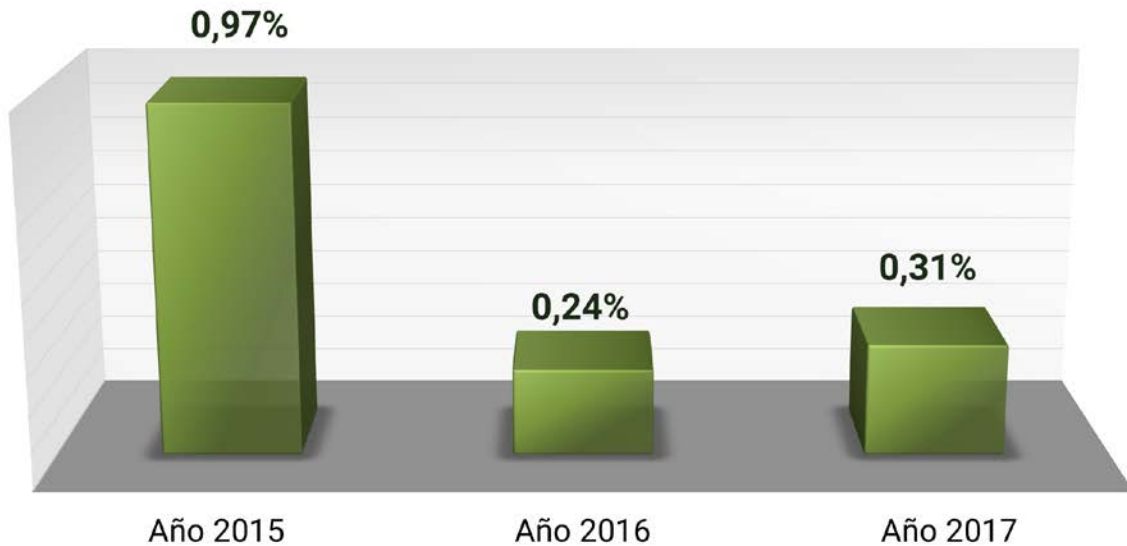
-cuadro n° 59-

**Comparativo evolución años 2015 a 2017 de investigaciones iniciadas por
Tenencia de Estupefacientes para Consumo Personal
Departamento Judicial La Matanza**



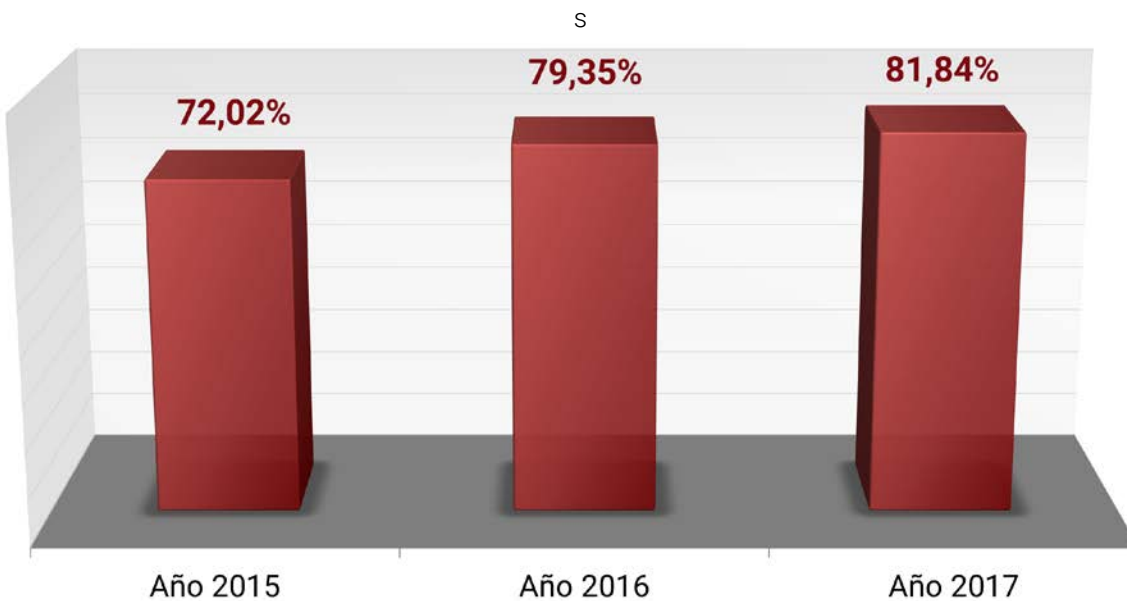
-cuadro n° 60-

**Comparativo evolución años 2015 a 2017 de investigaciones iniciadas por
Tenencia Simple de Estupefacientes
Departamento Judicial La Matanza**



-cuadro n° 61-

**Comparativo evolución años 2015 a 2017 de investigaciones iniciadas por
Comercialización de Estupefacientes
Departamento Judicial La Matanza**



-cuadro n° 62-

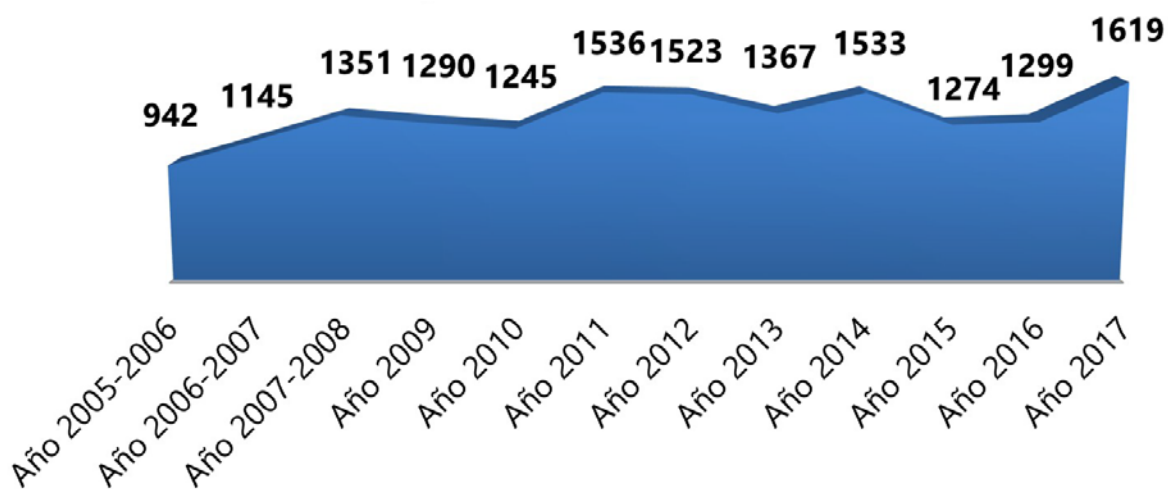


Información estadística Departamento Judicial La Plata

Comparativa evolución ingresos de investigaciones.

Período: Años 2005-2006 a 2017

Departamento Judicial La Plata.



-cuadro n° 63-

**Distribución investigaciones iniciadas en el año 2017
según tipo penal involucrado
Departamento Judicial La Plata.**



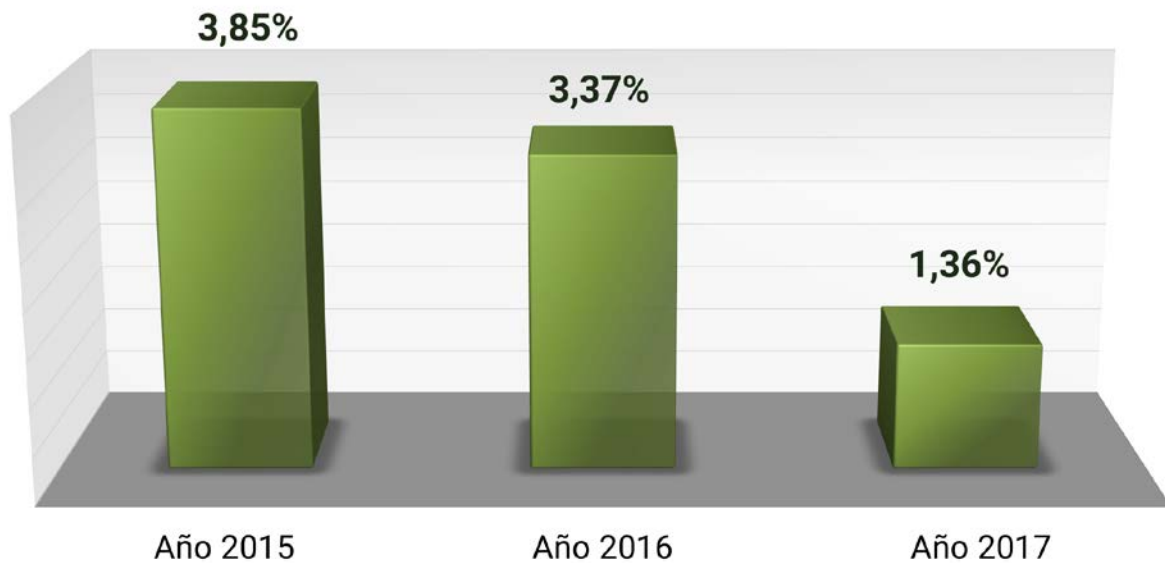
-cuadro n° 64-

**Comparativo evolución años 2015 a 2017 de investigaciones iniciadas por
Tenencia de Estupefacientes para Consumo Personal
Departamento Judicial La Plata**



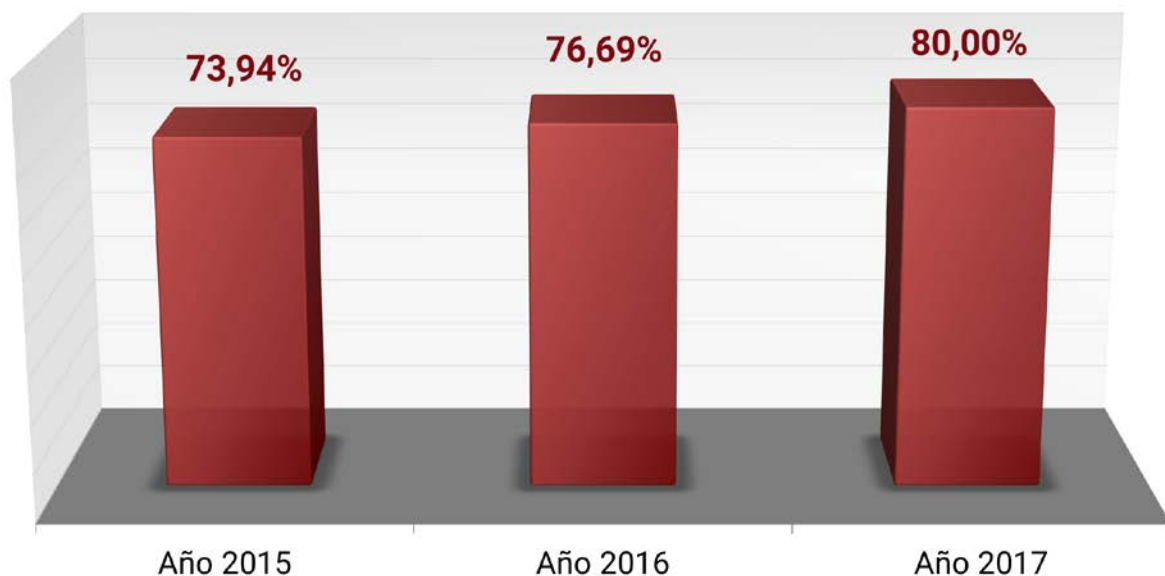
-cuadro n° 65-

**Comparativo evolución años 2015 a 2017 de investigaciones iniciadas por Tenencia Simple de Estupefacientes
Departamento Judicial La Plata**



-cuadro n° 66-

**Comparativo evolución años 2015 a 2017 de investigaciones iniciadas por Comercialización de Estupefacientes
Departamento Judicial La Plata**



-cuadro n° 67-

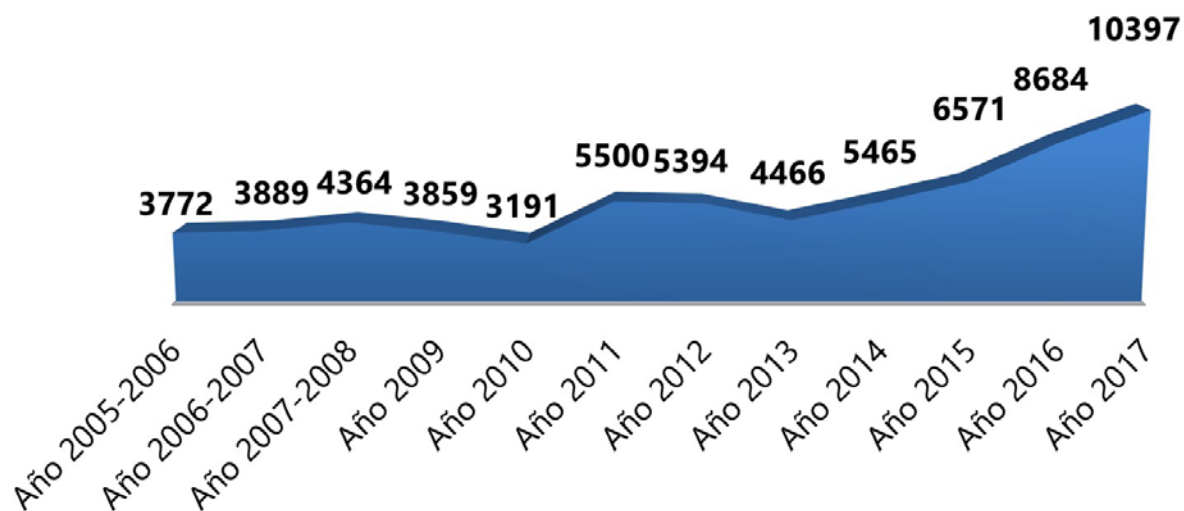


Información estadística Departamento Judicial Lomas de Zamora

Comparativo evolución ingresos de investigaciones.

Período: Años 2005-2006 a 2017

Departamento Judicial Lomas de Zamora



-cuadro n° 68-

**Distribución investigaciones iniciadas en el año 2017
según tipo penal involucrado
Departamento Judicial Lomas de Zamora**



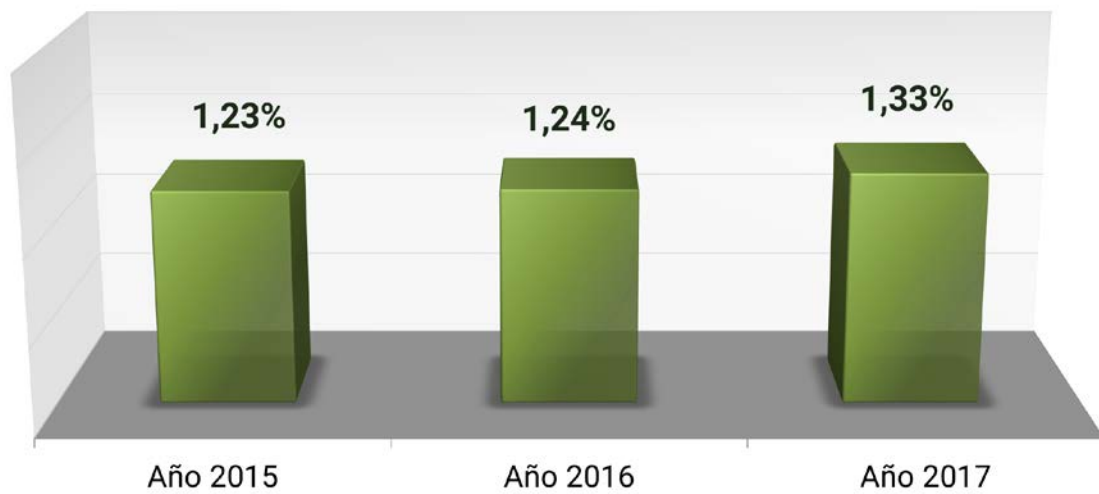
-cuadro n° 69-

**Comparativo evolución años 2015 a 2017 de investigaciones iniciadas por
Tenencia de Estupeficientes para Consumo Personal
Departamento Judicial Lomas de Zamora**



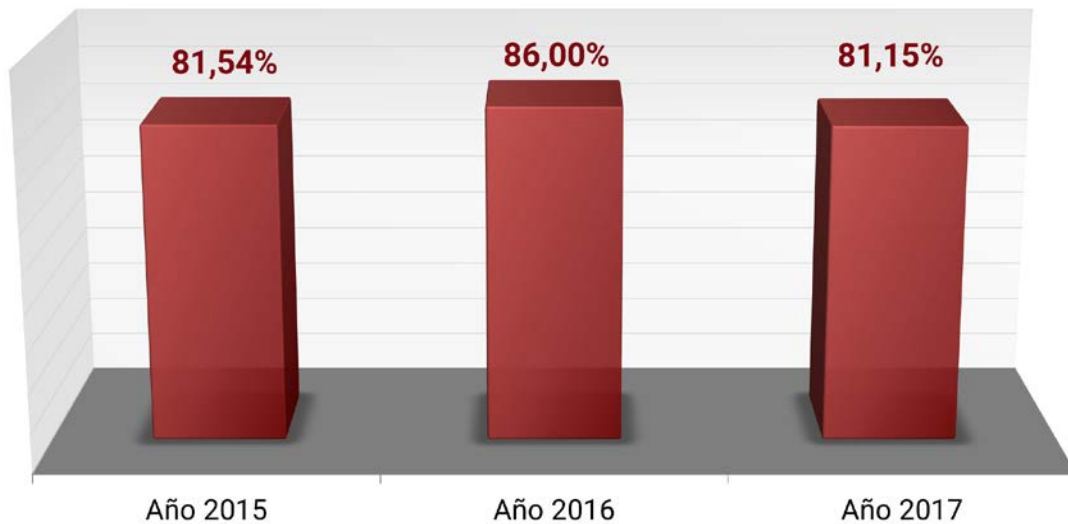
-cuadro n° 70-

**Comparativo evolución años 2015 a 2017 de investigaciones iniciadas por
Tenencia Simple de Estupefacientes
Departamento Judicial Lomas de Zamora**



-cuadro n° 71-

**Comparativo evolución años 2015 a 2017 de investigaciones iniciadas por
Comercialización de Estupefacientes
Departamento Judicial Lomas de Zamora**

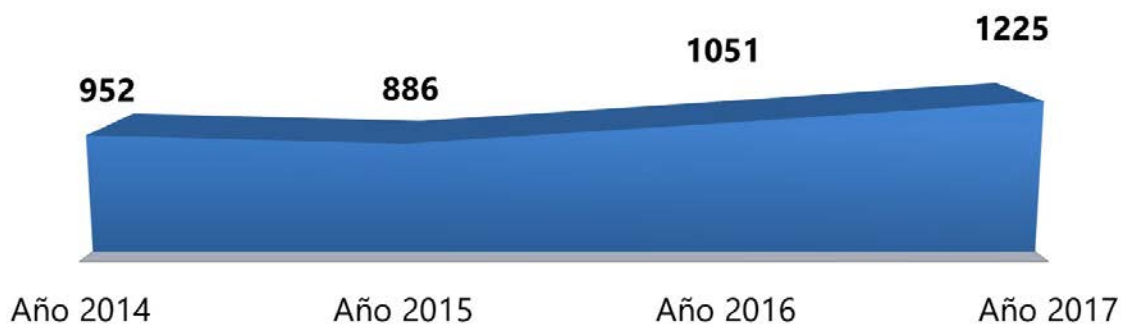


-cuadro n° 72-



Departamento Judicial Lomas de Zamora Sede Avellaneda

Comparativo evolución ingresos de investigaciones. Período: Años 2014 a 2017 Departamento Judicial Lomas de Zamora – Sede Avellaneda



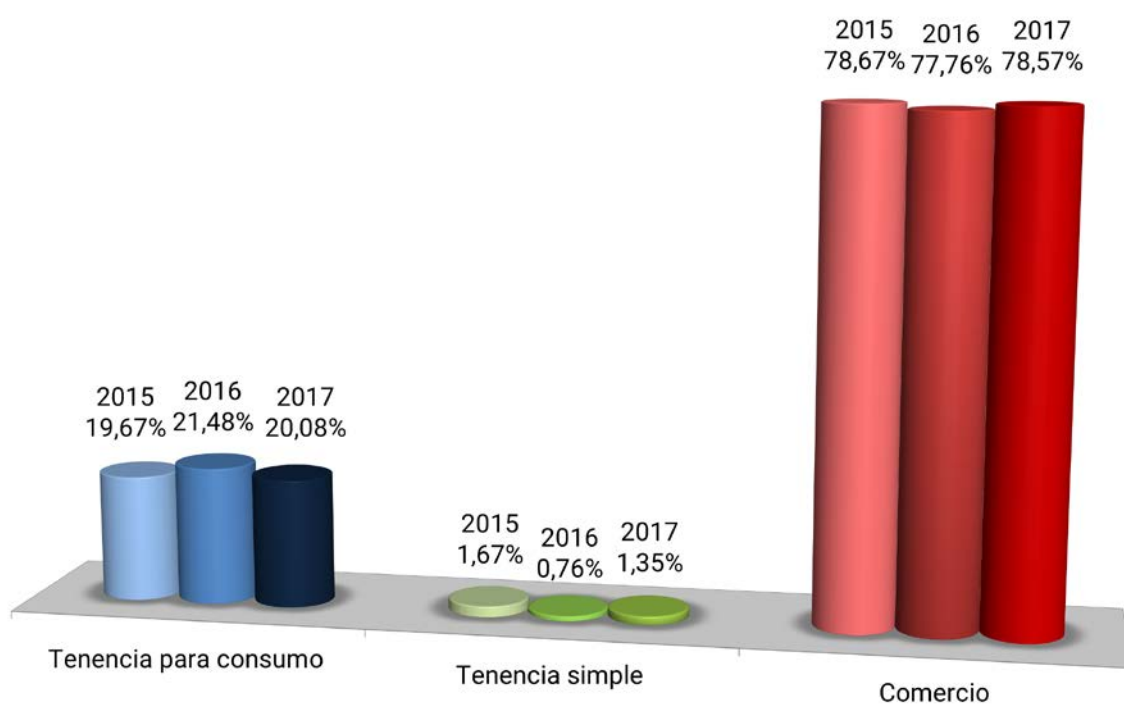
-cuadro n° 73-

Distribución investigaciones iniciadas en el año 2017 según tipo penal involucrado Departamento Judicial Lomas de Zamora – Sede Avellaneda



-cuadro n° 74-

Comparativo evolución años 2015 a 2017 Departamento Judicial Lomas de Zamora – Sede Avellaneda

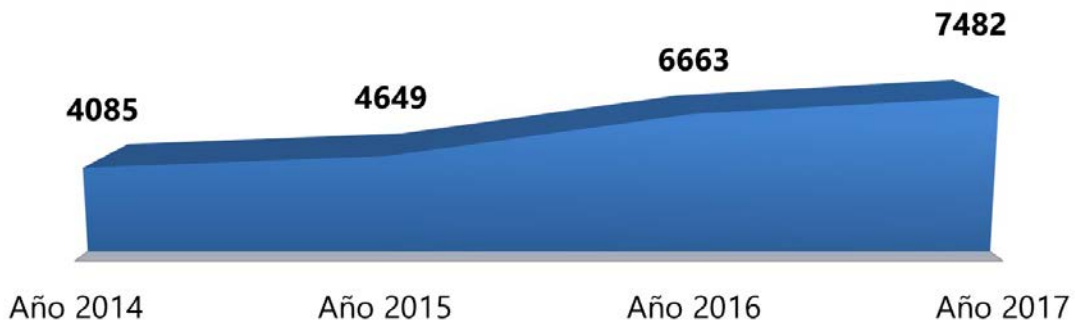


-cuadro n° 75-



Departamento Judicial Lomas de Zamora Sede Central

Comparativo evolución ingresos de investigaciones. Período: Años 2014 a 2017 Departamento Judicial Lomas de Zamora – Sede Central



-cuadro n° 76-

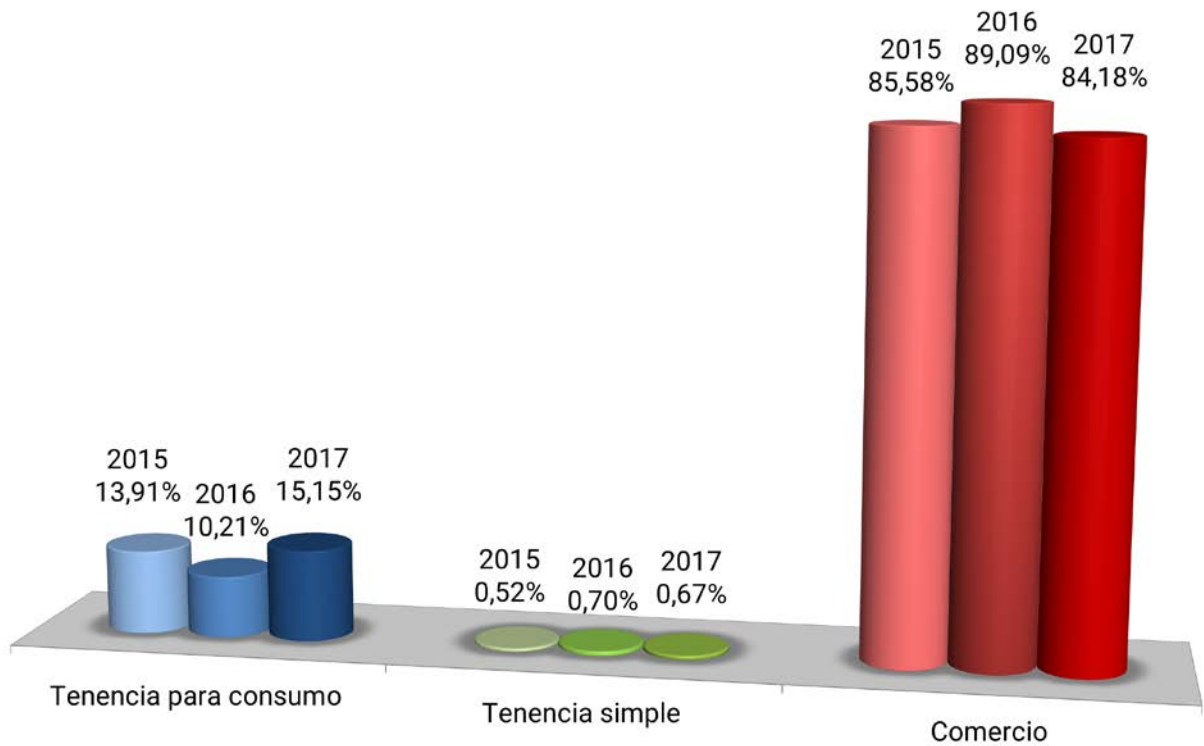
Distribución investigaciones iniciadas en el año 2017 según tipo penal involucrado Departamento Judicial Lomas de Zamora – Sede Central



58

-cuadro n° 77-

**Comparativo evolución años 2015 a 2017
Departamento Judicial Lomas de Zamora – Sede Central**



-cuadro n° 78-




Departamento Judicial Lomas de Zamora Sede Esteban Echeverría

Comparativo evolución ingresos de investigaciones.

Período: Años 2016 a 2017

Departamento Judicial Lomas de Zamora – Sede Esteban Echeverría



-cuadro n° 79-

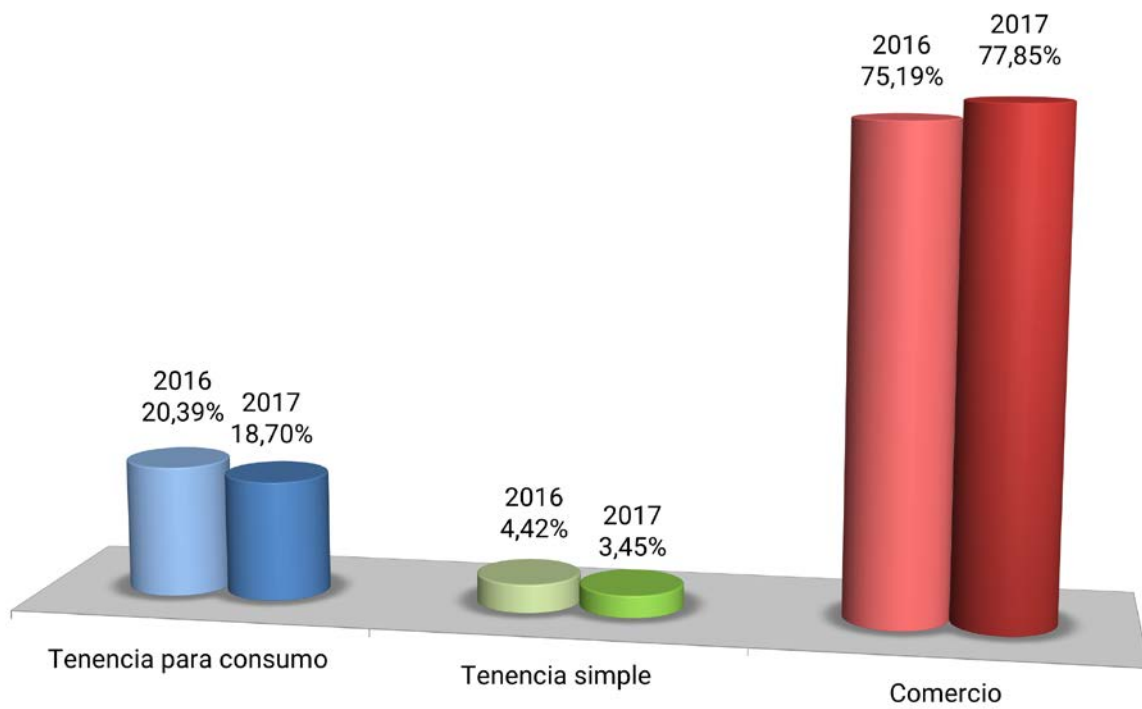
Distribución investigaciones iniciadas en el año 2017 según tipo penal involucrado

Departamento Judicial Lomas de Zamora – Sede Esteban Echeverría



-cuadro n° 80-

Comparativo evolución años 2016 a 2017
Departamento Judicial Lomas de Zamora – Sede Esteban Echeverría

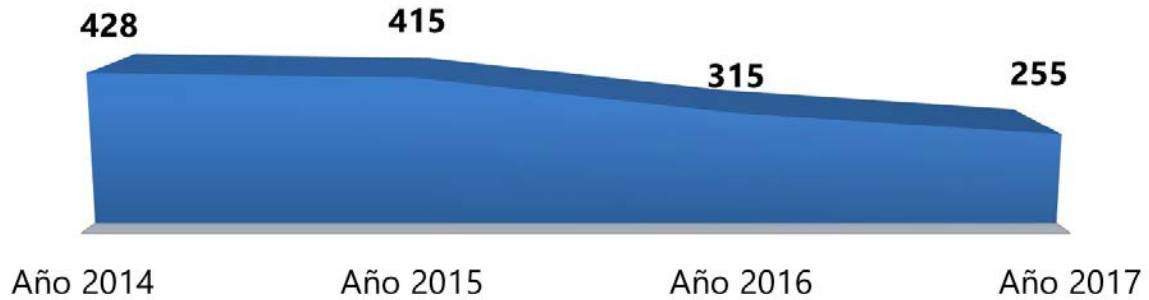


-cuadro n° 81-



Departamento Judicial Lomas de Zamora Sede Ezeiza

Comparativo evolución ingresos de investigaciones. Período: Años 2014 a 2017 Departamento Judicial Lomas de Zamora – Sede Ezeiza



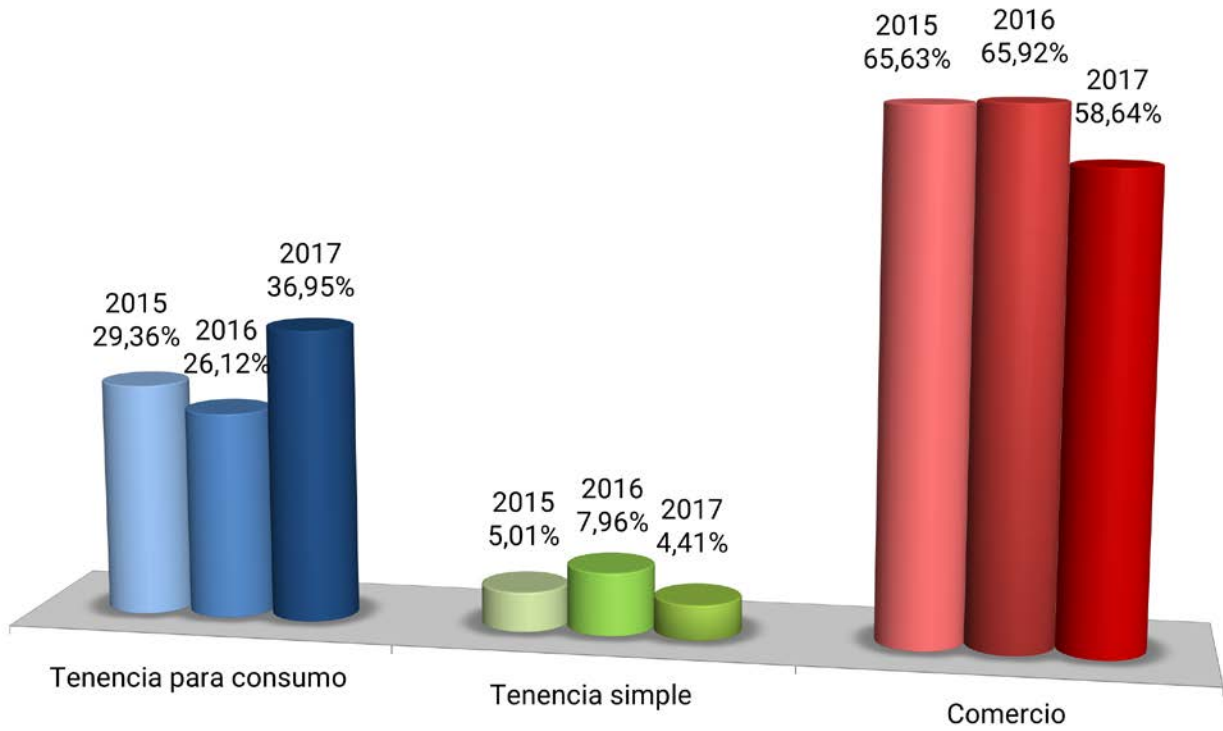
-cuadro n° 82-

Distribución investigaciones iniciadas en el año 2017 según tipo penal involucrado Departamento Judicial Lomas de Zamora – Sede Ezeiza



-cuadro n° 83-

Comparativo evolución años 2015 a 2017
Departamento Judicial Lomas de Zamora – Sede Ezeiza

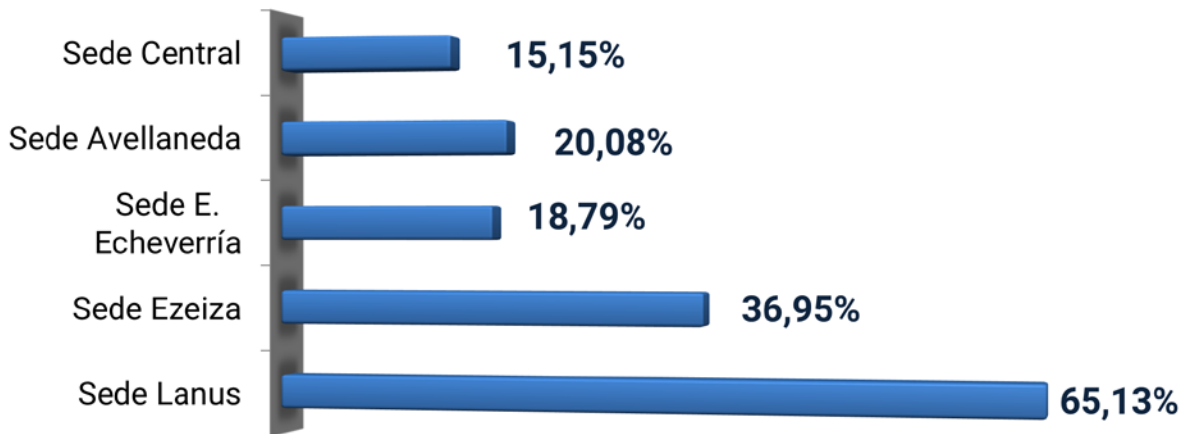


-cuadro n° 84-



Departamento Judicial Lomas de Zamora Inter sedes

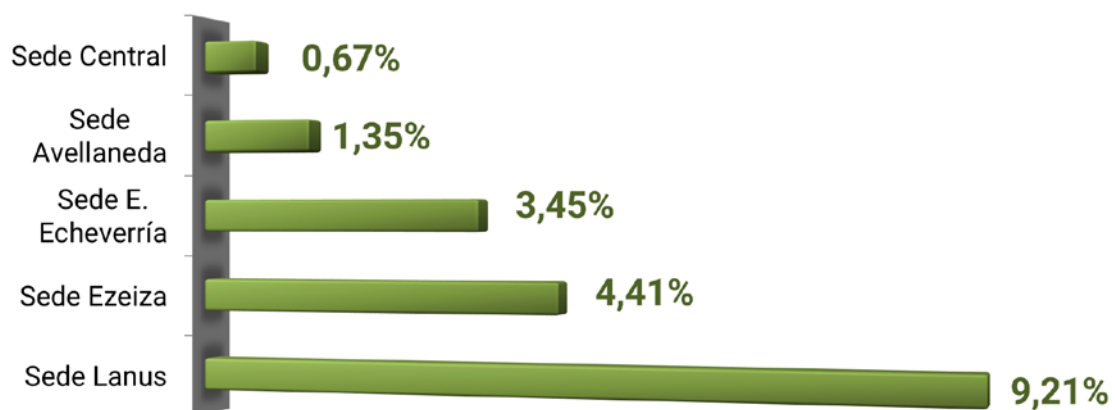
Índice porcentual de investigaciones por Tenencia de Estupefacientes para Consumo Personal. Sedes: Departamento Judicial Lomas de Zamora – Año 2017



■ La sede Lanús empezó a funcionar el 20/11/2017

-cuadro n° 85-

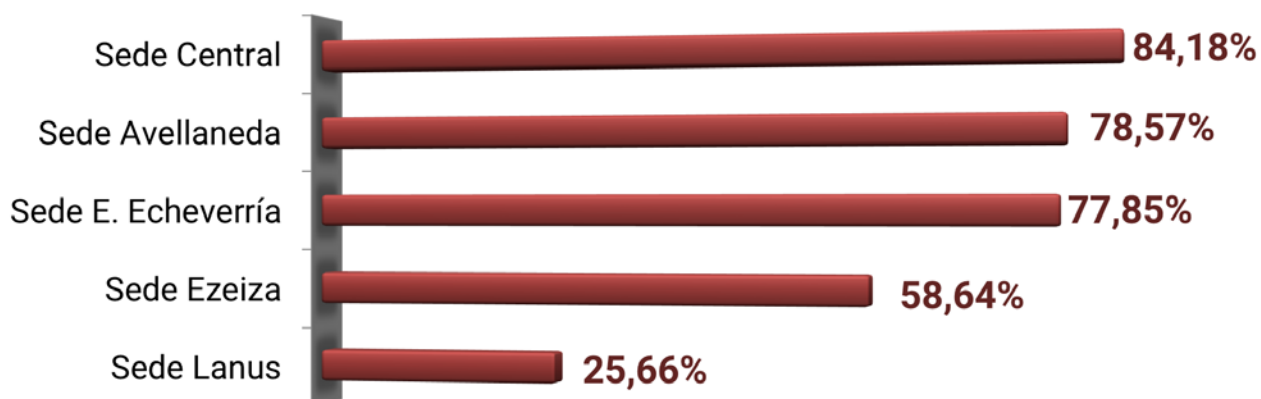
Índice porcentual de investigaciones por Tenencia Simple de Estupefacientes Sedes: Departamento Judicial Lomas de Zamora – Año 2017



■ La sede Lanús empezó a funcionar el 20/11/2017

-cuadro n° 86-

Índice porcentual de investigaciones por Comercialización de Estupefacientes Sedes: Departamento Judicial Lomas de Zamora – Año 2017



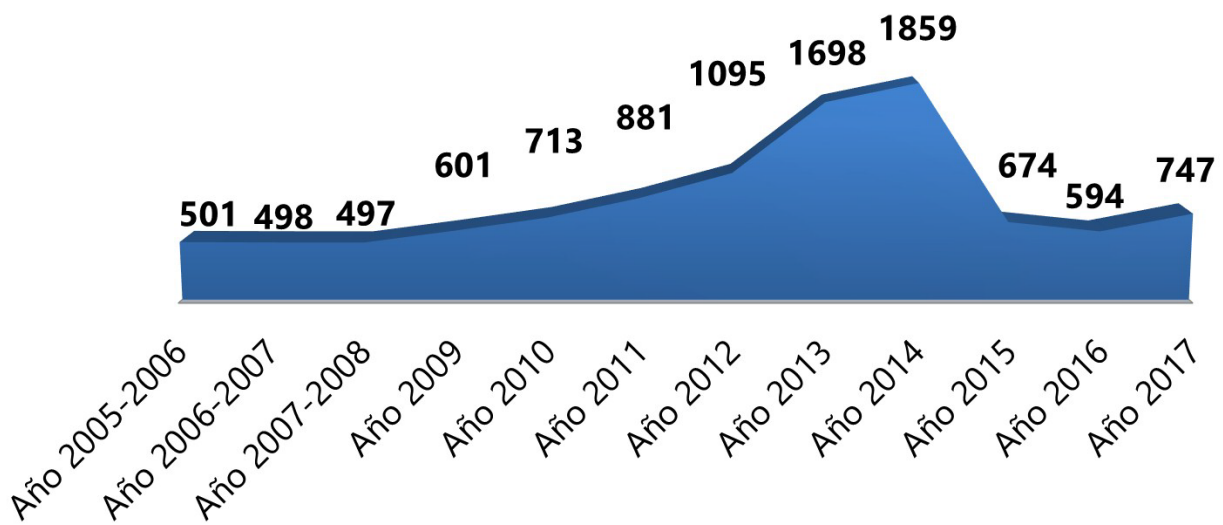
■ La sede Lanús empezó a funcionar el 20/11/2017

-cuadro n° 87-



Información estadística Departamento Judicial Mar del Plata

**Comparativo evolución ingresos de investigaciones.
Período: Años 2005-2006 a 2017
Departamento Judicial Mar del Plata**



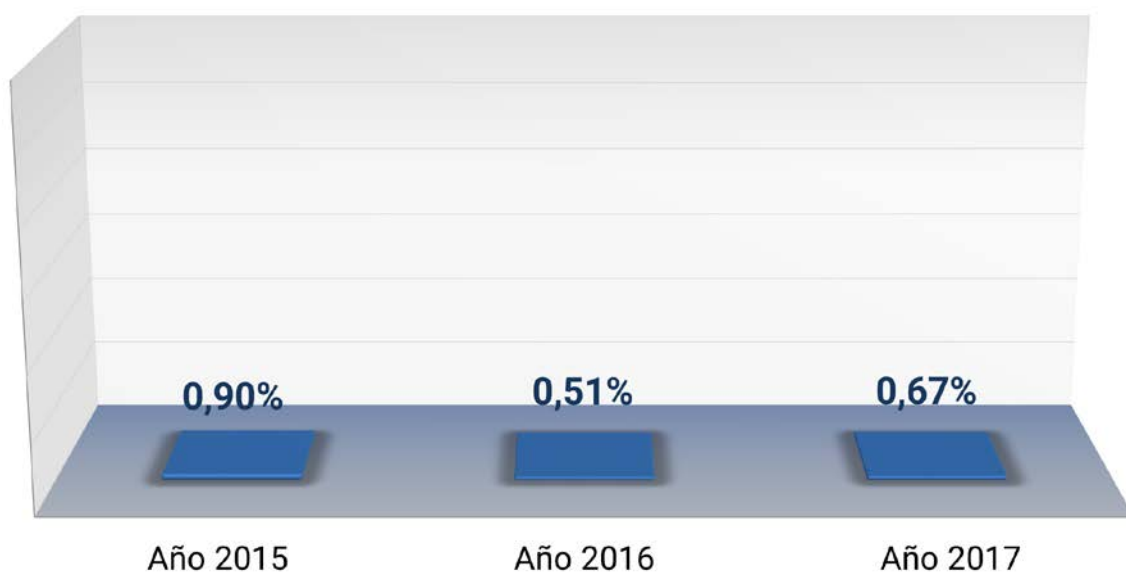
-cuadro n° 88-

**Distribución investigaciones iniciadas en el año 2017
según tipo penal involucrado
Departamento Judicial Mar del Plata**



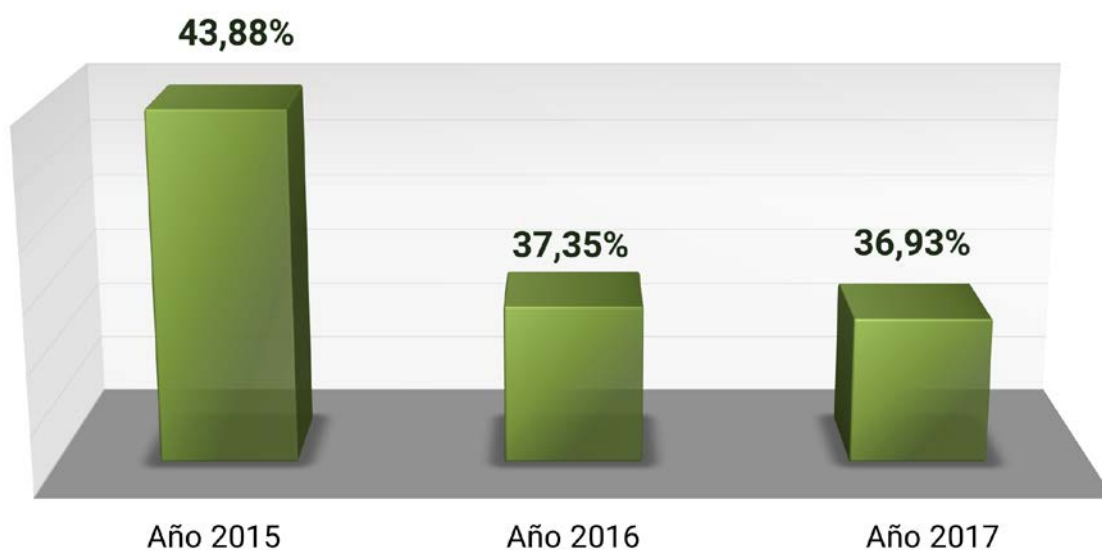
-cuadro n° 89-

**Comparativo evolución años 2015 a 2017 de investigaciones iniciadas por
Tenencia de Estupefacientes para Consumo Personal
Departamento Judicial Mar del Plata**



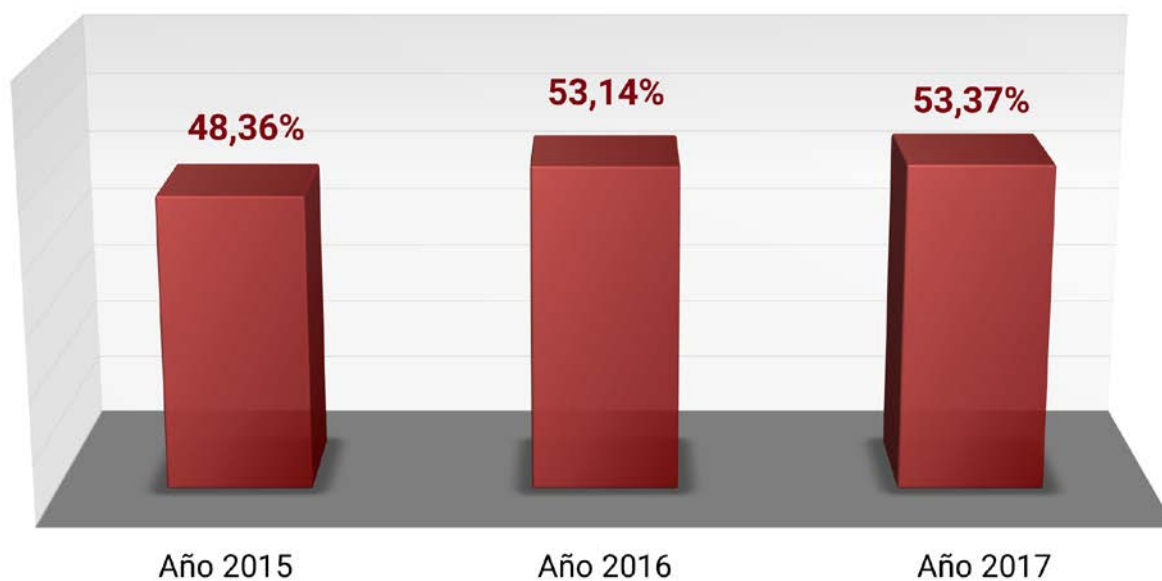
-cuadro n° 90-

**Comparativo evolución años 2015 a 2017 de investigaciones iniciadas por
Tenencia de Estupefacientes para Consumo Personal
Departamento Judicial Mar del Plata**



-cuadro n° 91-

**Comparativo evolución años 2015 a 2017 de investigaciones iniciadas por
Comercialización de Estupefacientes
Departamento Judicial Mar del Plata**



-cuadro n° 92-

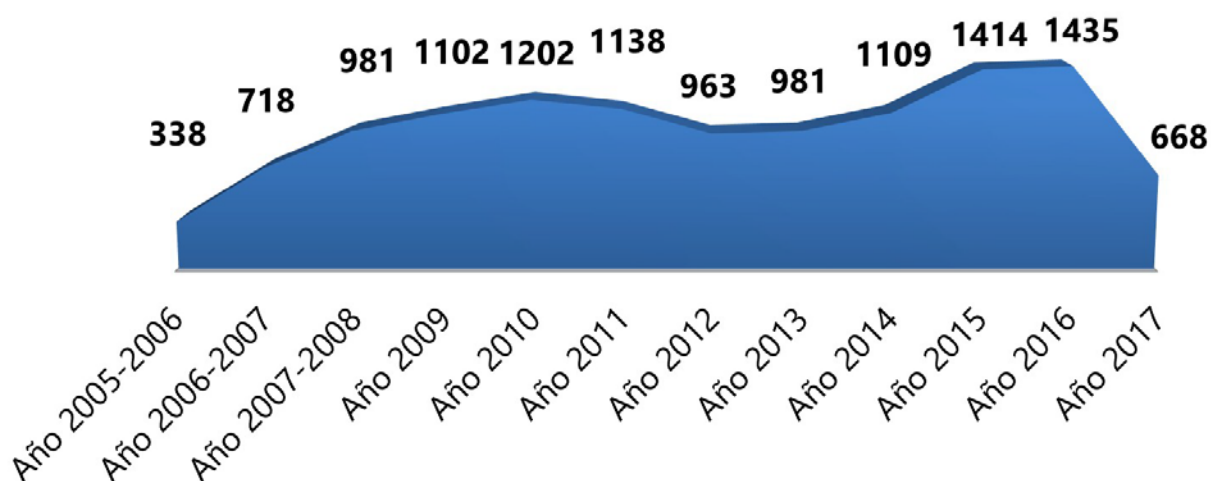


Información estadística Departamento Judicial Mercedes

Comparativo evolución ingresos de investigaciones.

Período: Años 2005-2006 a 2017

Departamento Judicial Mercedes



-cuadro n° 93-

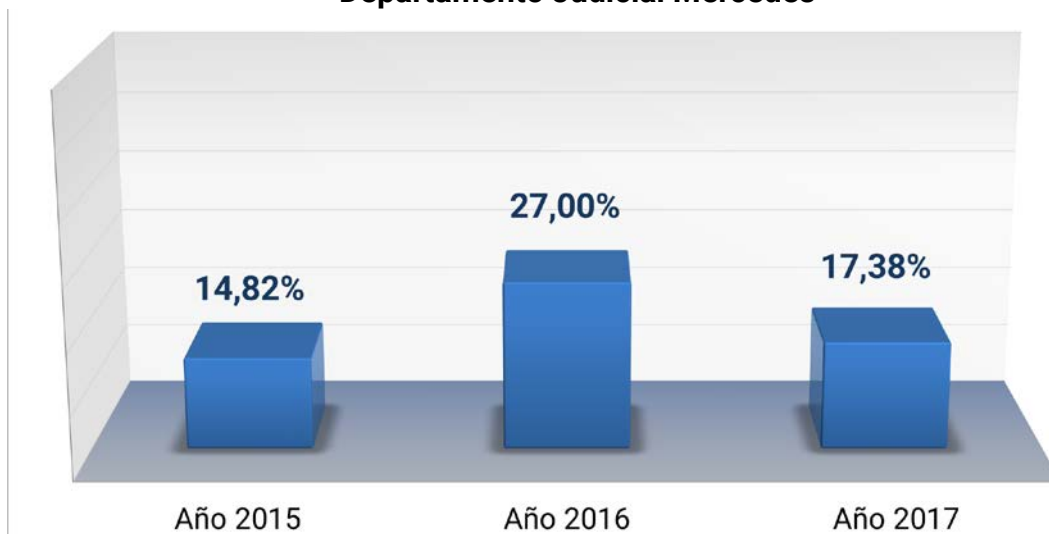
**Distribución investigaciones iniciadas en el año 2017
según tipo penal involucrado
Departamento Judicial Mercedes**



-cuadro n° 94-

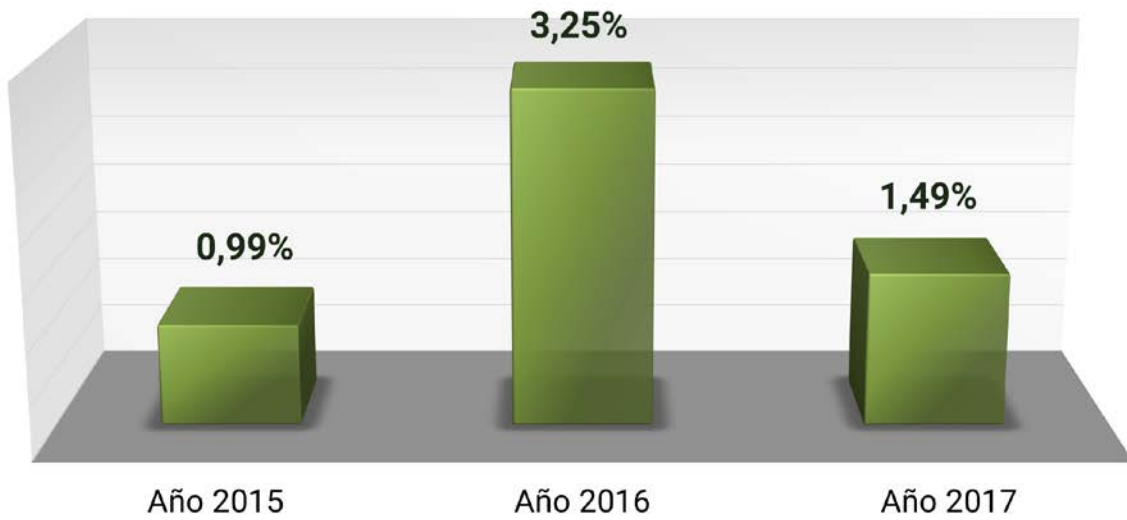
70

**Comparativo evolución años 2015 a 2017 de investigaciones iniciadas por
Tenencia de Estupeficientes para Consumo Personal
Departamento Judicial Mercedes**



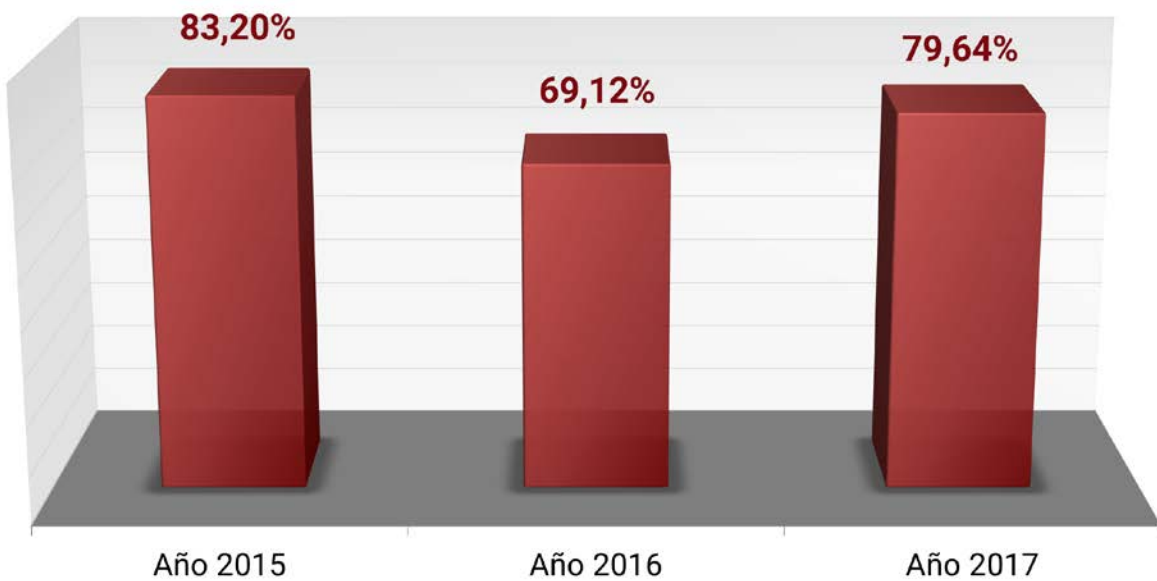
-cuadro n° 95-

**Comparativo evolución años 2015 a 2017 de investigaciones iniciadas por Tenencia Simple de Estupefacientes
Departamento Judicial Mercedes**



-cuadro n° 96-

**Comparativo evolución años 2015 a 2017 de investigaciones iniciadas por Comercialización de Estupefacientes
Departamento Judicial Mercedes**




-cuadro n° 97-



Información estadística Departamento Judicial Moreno – Gral. Rodríguez

Comparativo evolución ingresos de investigaciones. Período: Años 2016 a 2017 Departamento Judicial Moreno - Gral. Rodríguez



- La sede empezó a funcionar en forma independiente del Departamento Judicial Mercedes a partir del 26/09/2016

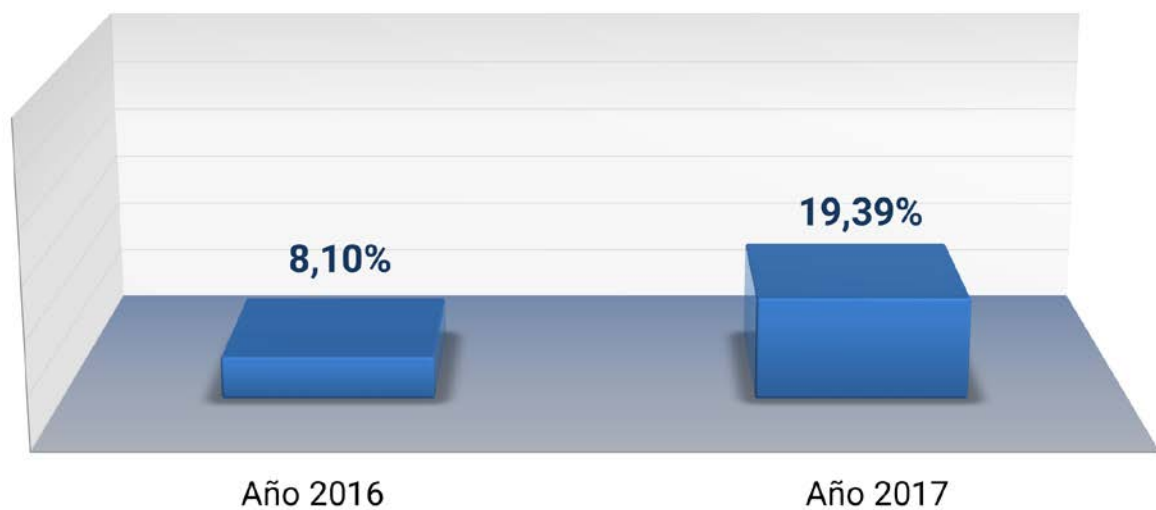
-cuadro n° 98-

**Distribución investigaciones iniciadas en el año 2017
según tipo penal involucrado
Departamento Judicial Moreno - Gral. Rodríguez**



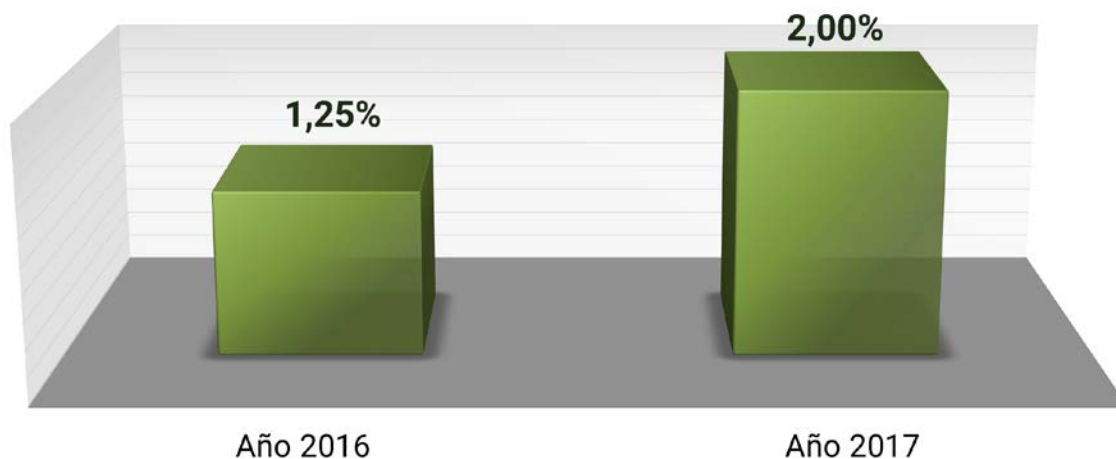
-cuadro n° 99-

**Comparativo evolución años 2016 a 2017 de investigaciones iniciadas por
Tenencia de Estupeficientes para Consumo Personal
Departamento Judicial Moreno - Gral. Rodríguez**



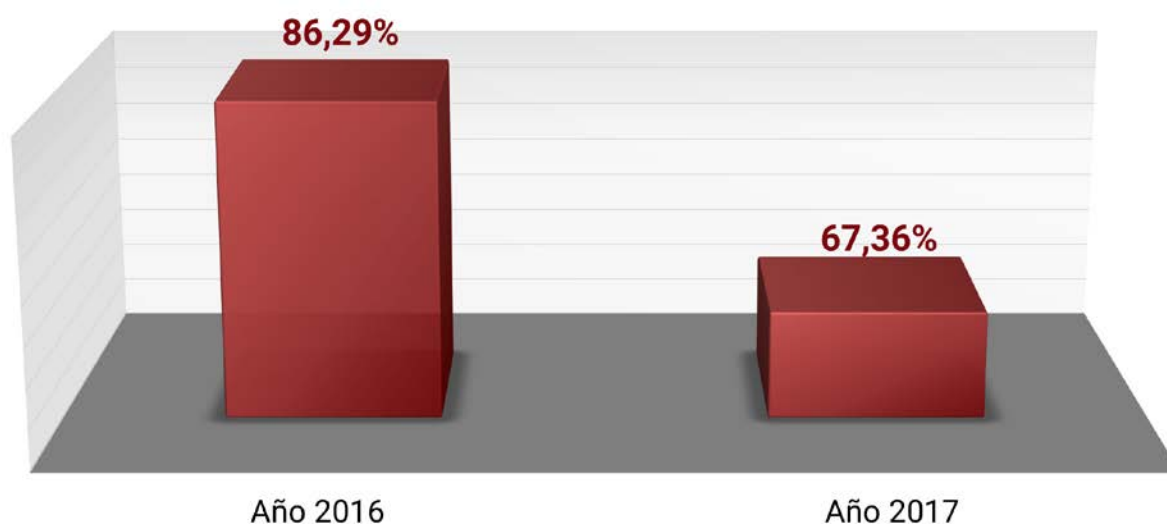
-cuadro n° 100-

**Comparativo evolución años 2016 a 2017 de investigaciones iniciadas por
Tenencia Simple de Estupefacientes
Departamento Judicial Moreno - Gral. Rodríguez**



-cuadro n° 101-

**Comparativa evolución años 2016 a 2017 de investigaciones iniciadas por
Comercialización de Estupefacientes
Departamento Judicial Moreno - Gral. Rodríguez**

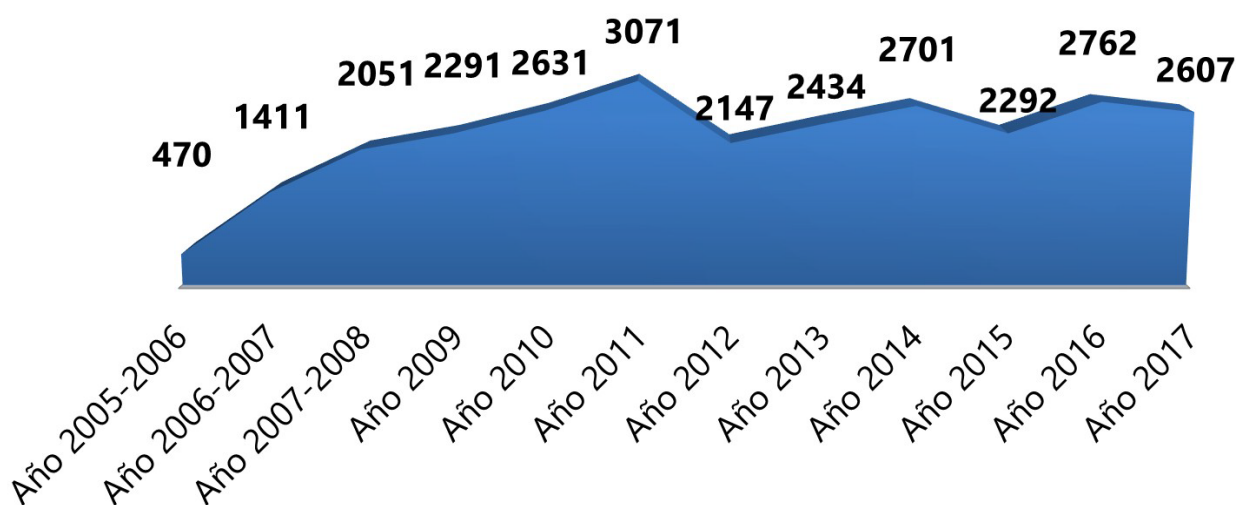


-cuadro n° 102-



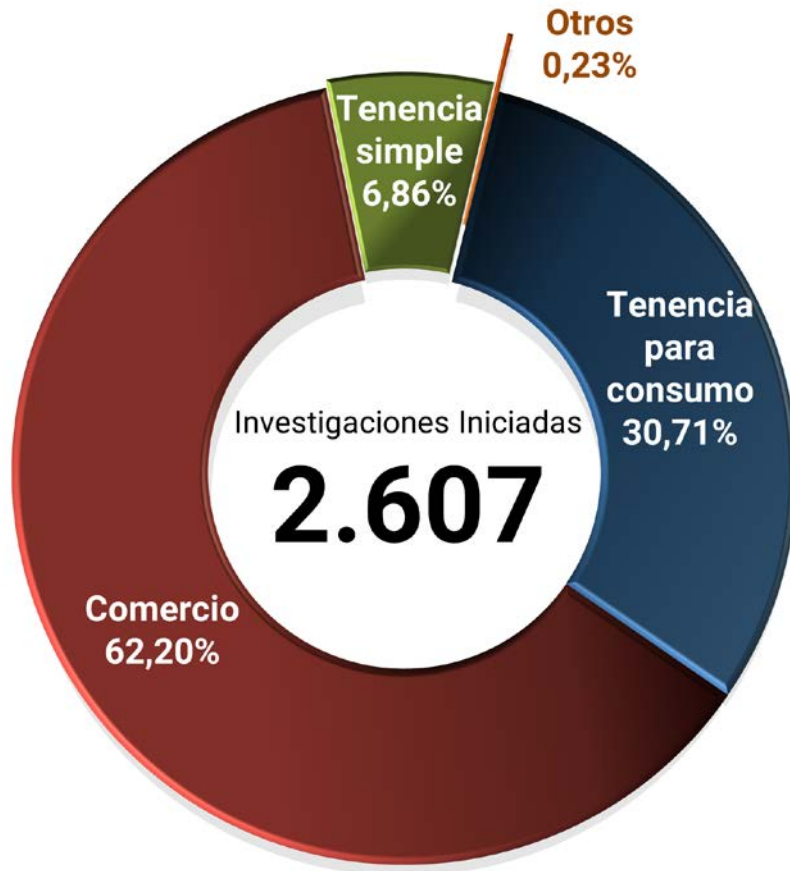
Información estadística Departamento Judicial Morón

Comparativo evolución ingresos de investigaciones
Período: Años 2005-2006 a 2017
Departamento Judicial Morón



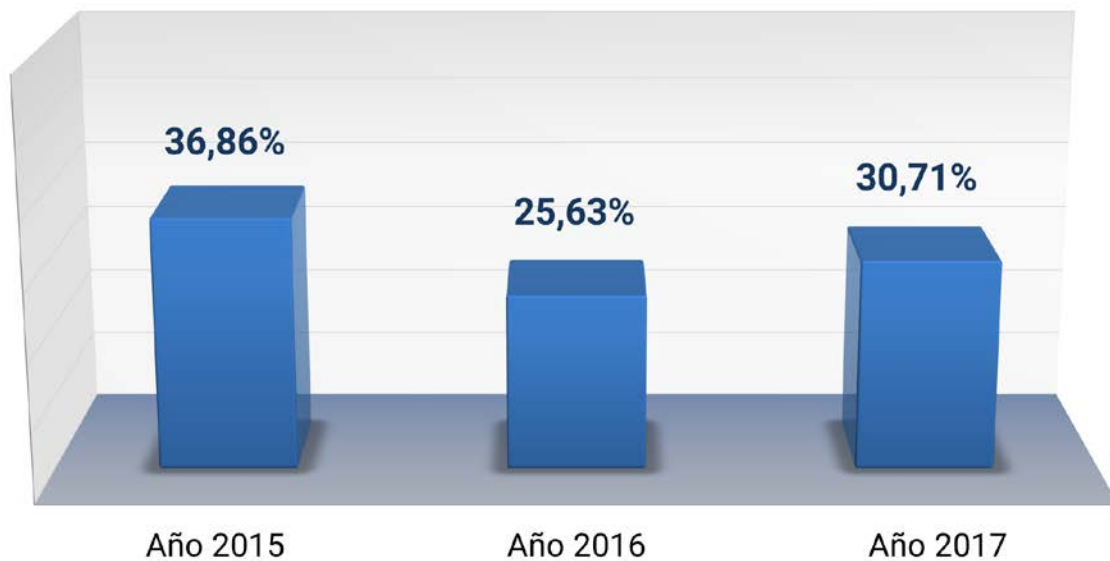
-cuadro n° 103-

**Distribución investigaciones iniciadas en el año 2017
según tipo penal involucrado
Departamento Judicial Morón**



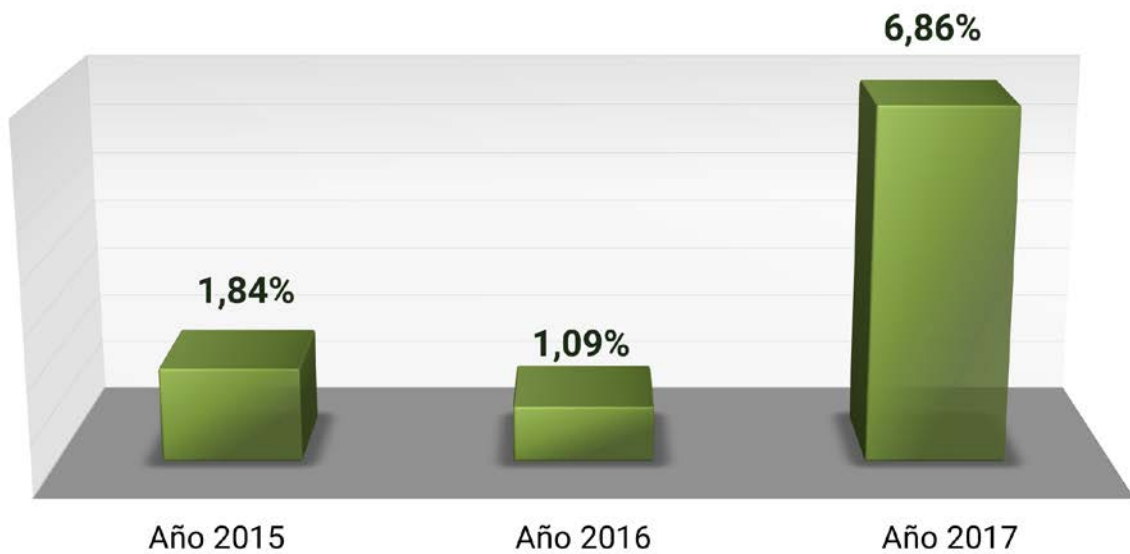
-cuadro n° 104-

**Comparativo evolución años 2015 a 2017 de investigaciones iniciadas por
Tenencia de Estupeficientes para Consumo Personal
Departamento Judicial Morón**



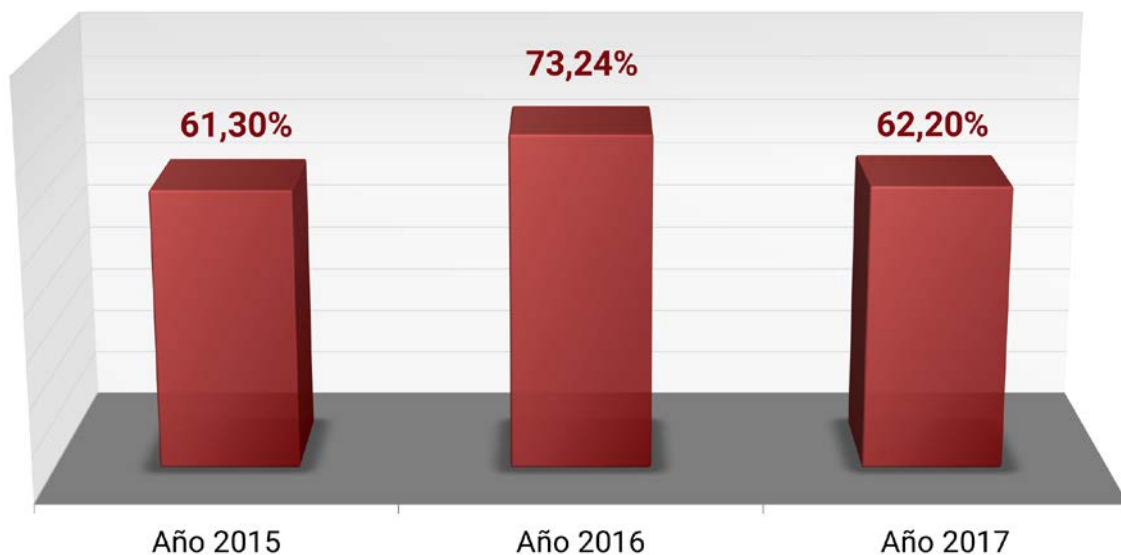
-cuadro n° 105-

**Comparativo evolución años 2015 a 2017 de investigaciones iniciadas por
Tenencia Simple de Estupefacientes
Departamento Judicial Morón**



-cuadro n° 106-

**Comparativo evolución años 2015 a 2017 de investigaciones iniciadas por
Comercialización de Estupefacientes
Departamento Judicial Morón**

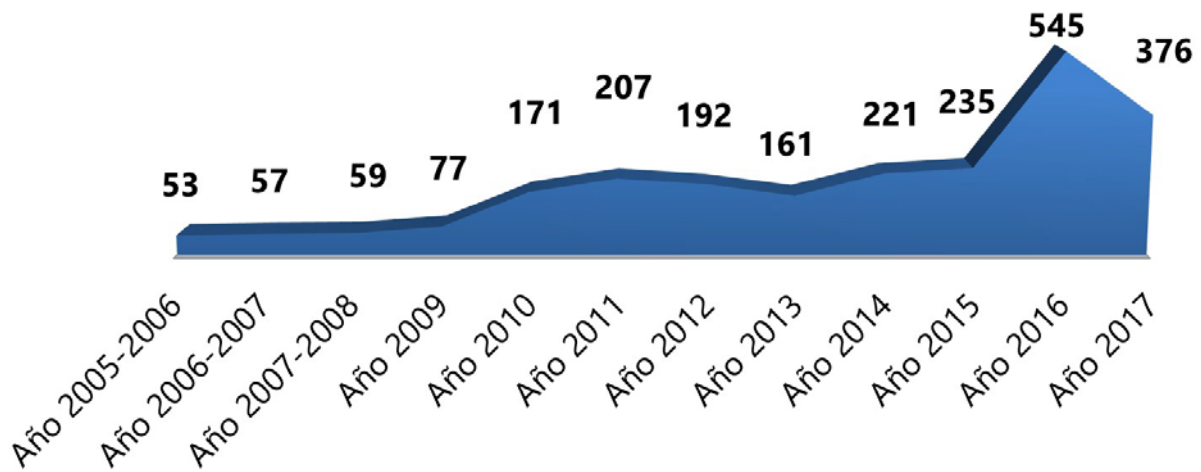


-cuadro n° 107-



Información estadística Departamento Judicial Necochea

**Comparativo evolución ingresos de investigaciones.
Período: Años 2005-2006 a 2017
Departamento Judicial Necochea**



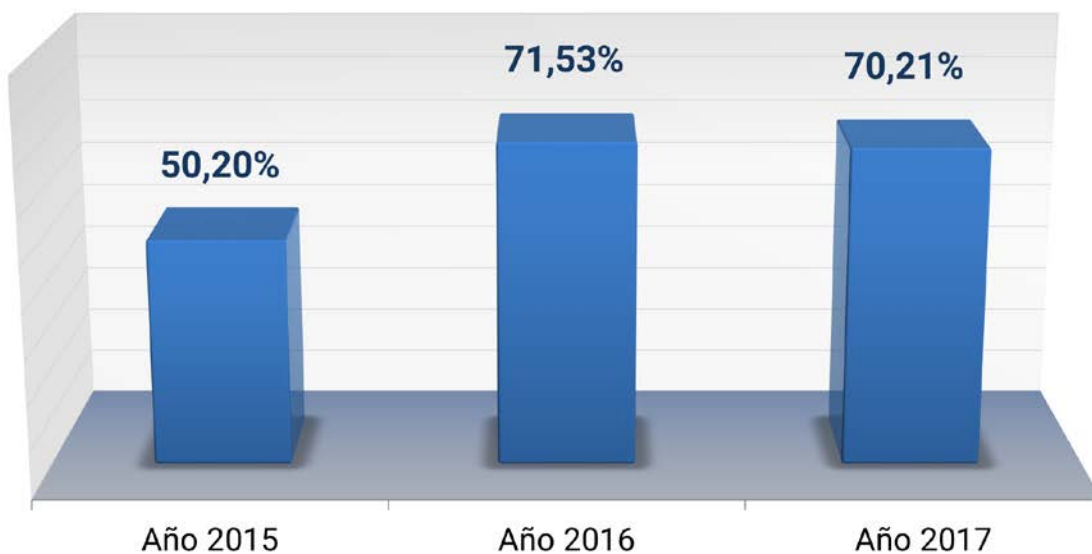
-cuadro n° 108-

**Distribución investigaciones iniciadas en el año 2017
según tipo penal involucrado
Departamento Judicial Necochea**



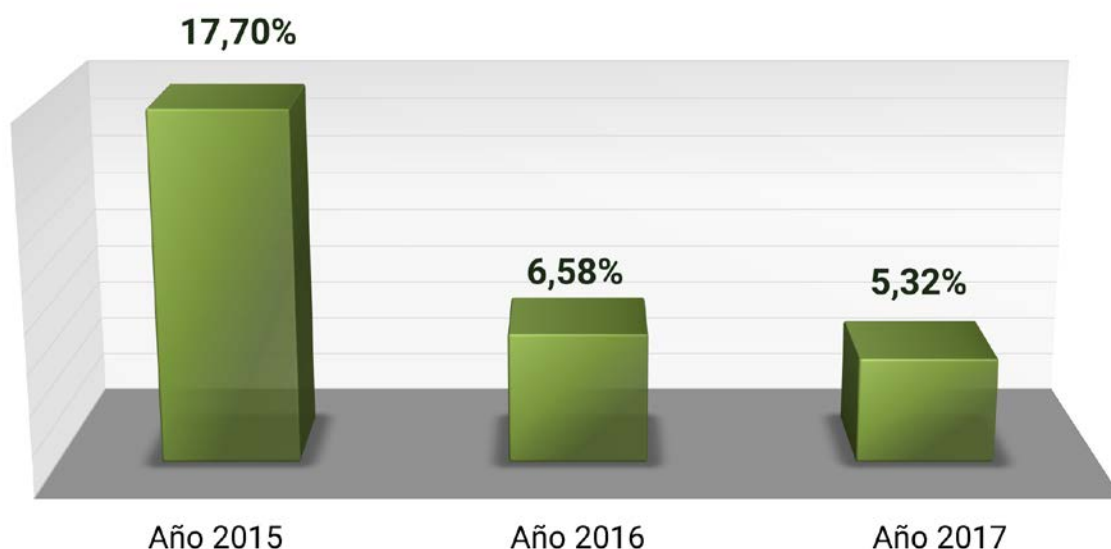
-cuadro n° 109-

**Comparativo evolución años 2015 a 2017 de investigaciones iniciadas por
Tenencia de Estupeficientes para Consumo Personal
Departamento Judicial Necochea**



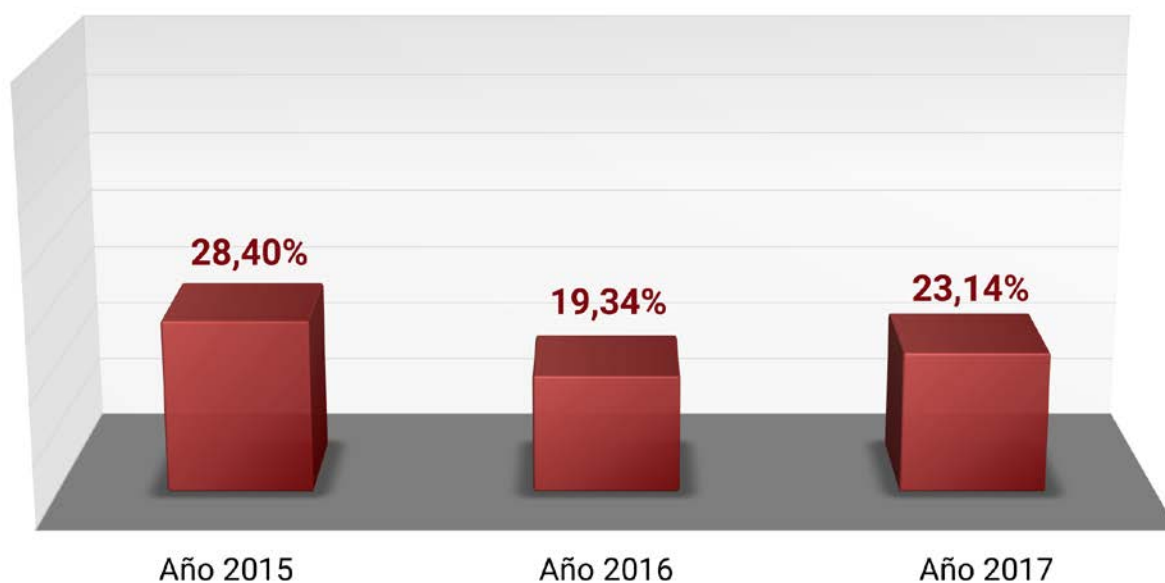
-cuadro n° 110-

**Comparativo evolución años 2015 a 2017 de investigaciones iniciadas por
Tenencia Simple de Estupefacientes
Departamento Judicial Necochea**



-cuadro n° 111-

**Comparativo evolución años 2015 a 2017 de investigaciones iniciadas por
Comercialización de Estupefacientes
Departamento Judicial Necochea**

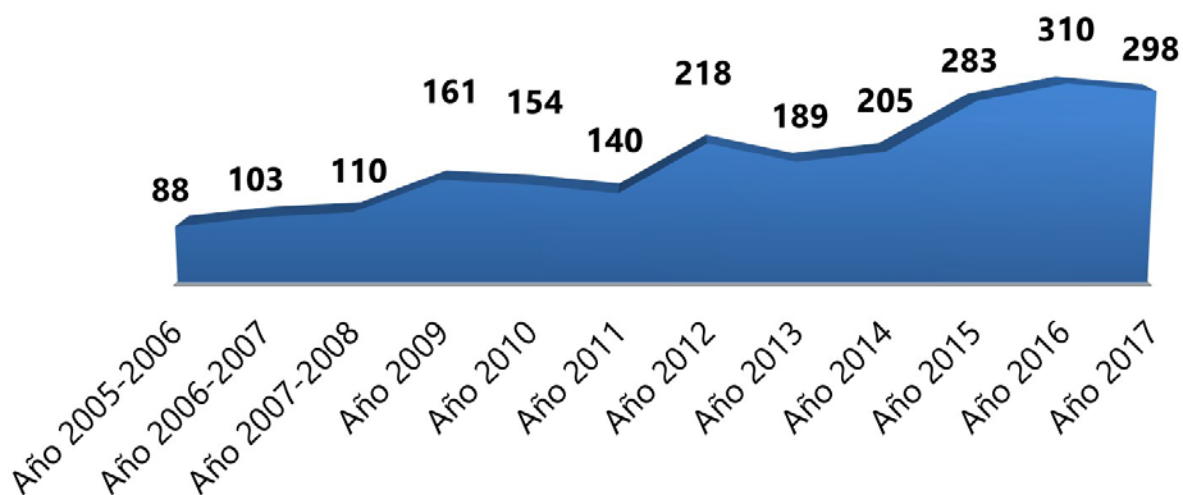


-cuadro n° 112-



Información estadística Departamento Judicial Pergamino

**Comparativo evolución ingresos de investigaciones.
Período: Años 2005-2006 a 2017
Departamento Judicial Pergamino**



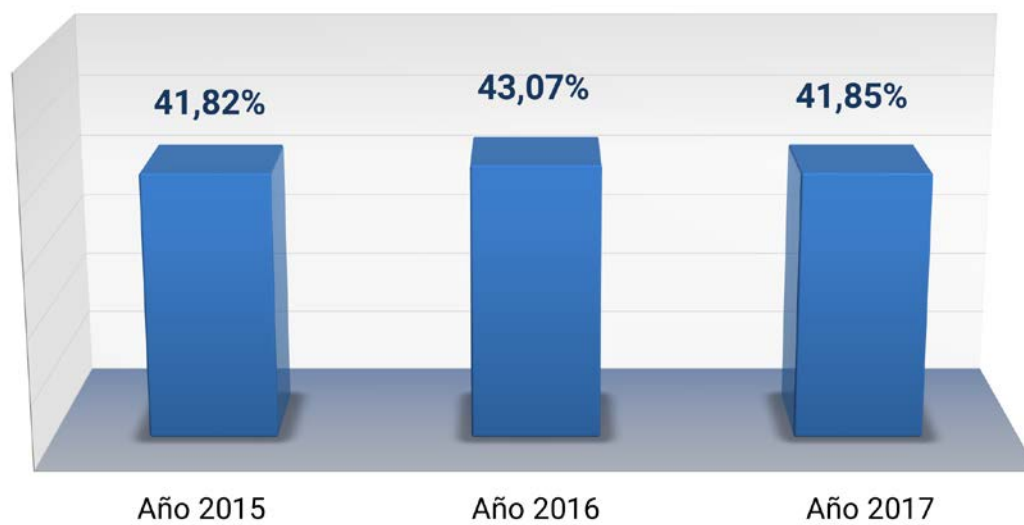
-cuadro n° 113-

**Distribución investigaciones iniciadas en el año 2017
según tipo penal involucrado
Departamento Judicial Pergamino**



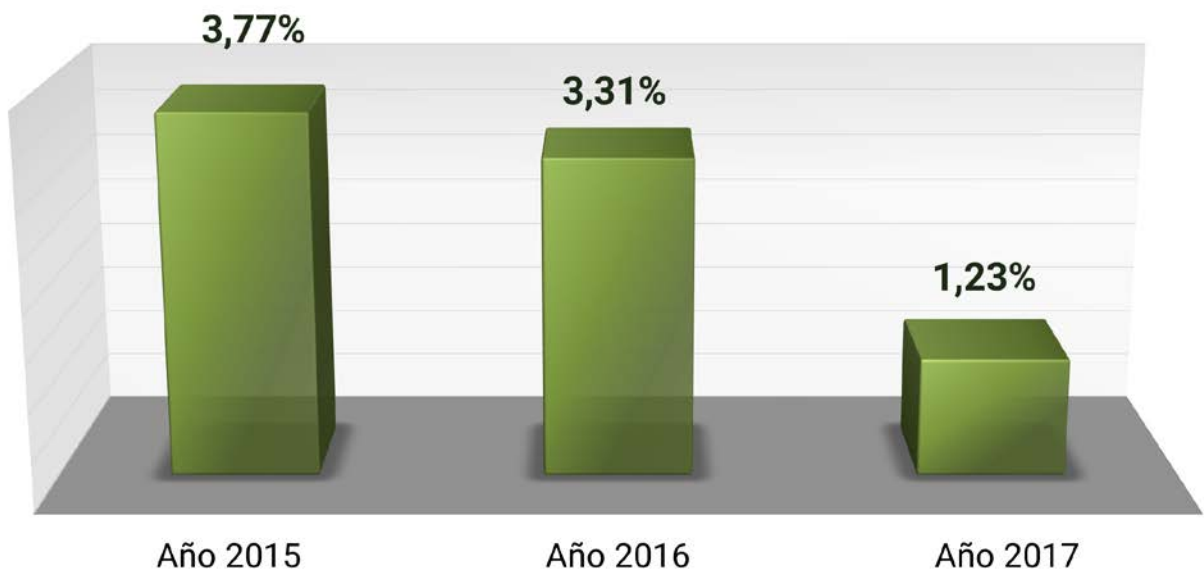
-cuadro n° 114-

**Comparativo evolución años 2015 a 2017 de investigaciones iniciadas por
Tenencia de Estupeficientes para Consumo Personal
Departamento Judicial Pergamino**



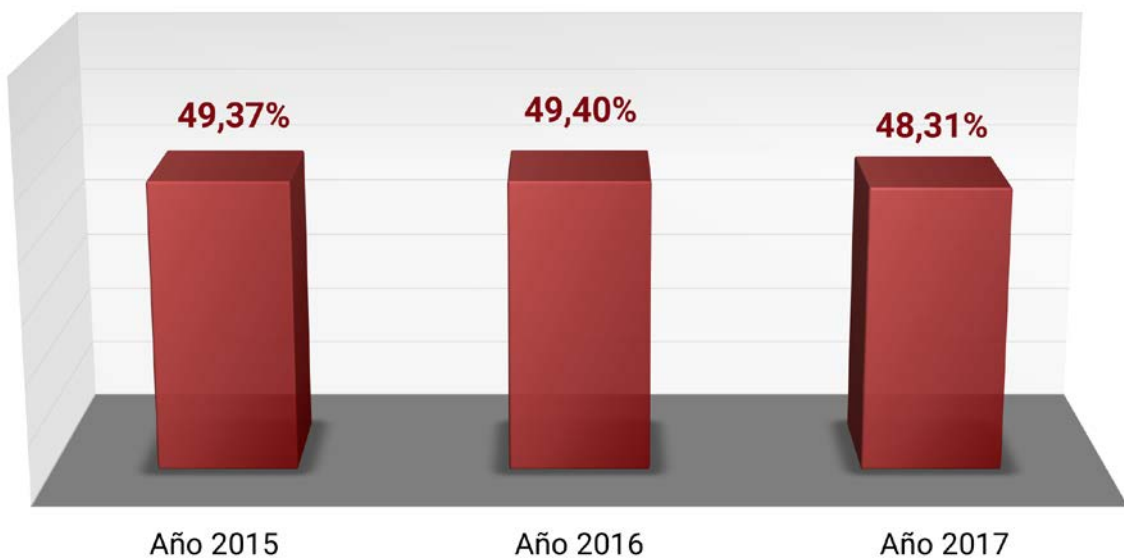
-cuadro n° 115-

**Comparativo evolución años 2015 a 2017 de investigaciones iniciadas por
Tenencia Simple de Estupefacientes
Departamento Judicial Pergamino**



-cuadro n116-

**Comparativo evolución años 2015 a 2017 de investigaciones iniciadas por
Comercialización de Estupefacientes
Departamento Judicial Pergamino**

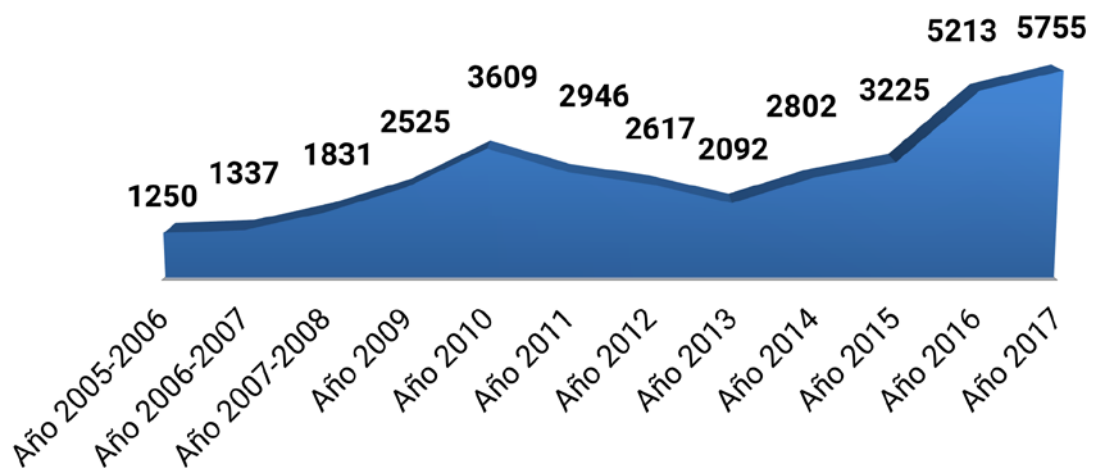


-cuadro n° 117-



Información estadística Departamento Judicial Quilmes

**Comparativo evolución ingresos de investigaciones.
Período: Años 2005-2006 a 2017
Departamento Judicial Quilmes**



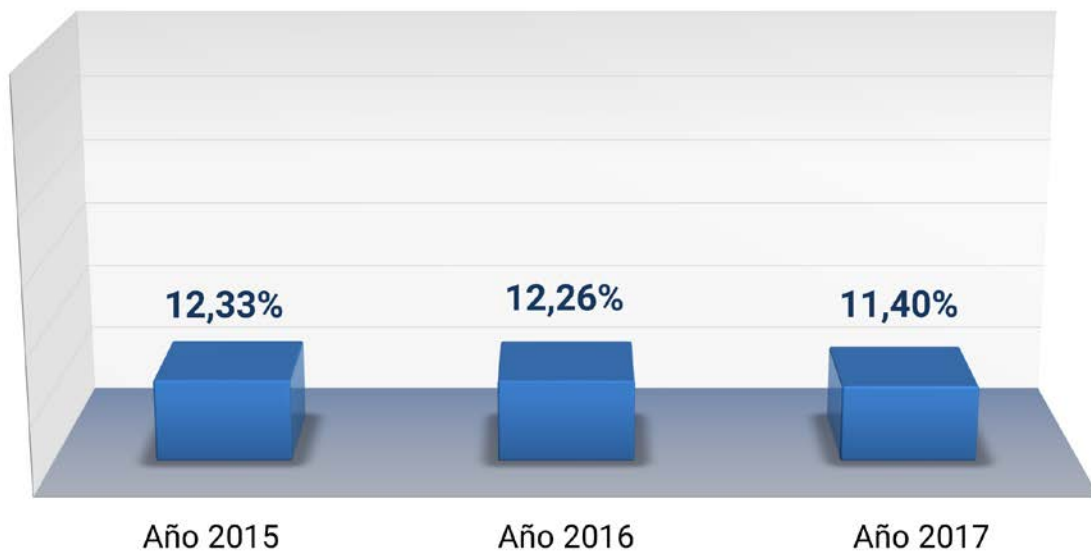
-cuadro n° 118-

**Distribución investigaciones iniciadas en el año 2017
según tipo penal involucrado
Departamento Judicial Quilmes**



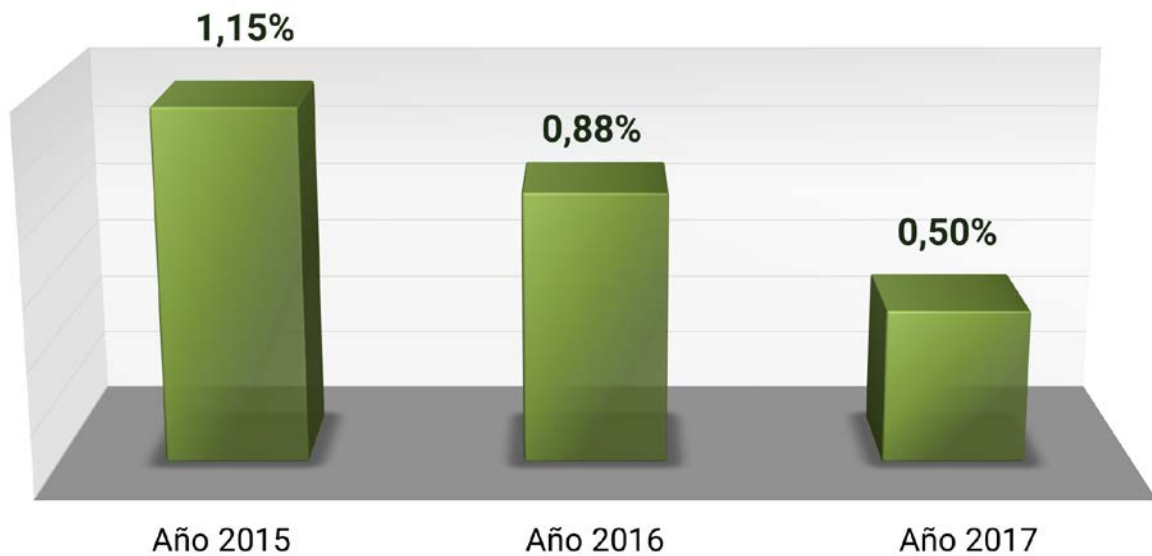
-cuadro n° 119-

**Comparativo evolución años 2015 a 2017 de investigaciones iniciadas por
Tenencia de Estupeficientes para Consumo Personal
Departamento Judicial Quilmes**



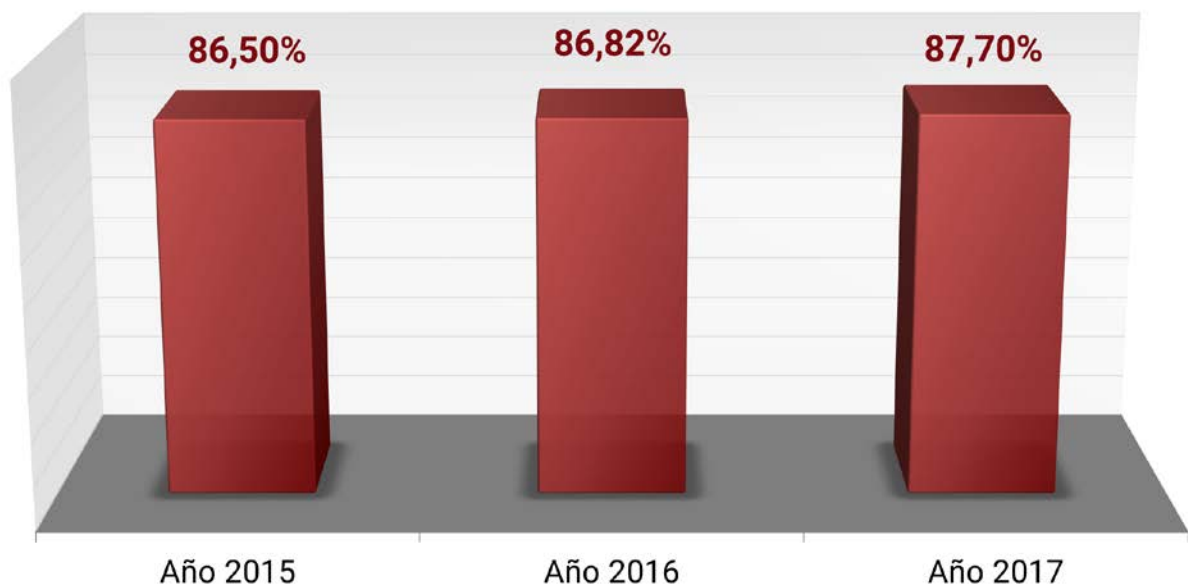
-cuadro n° 120-

**Comparativo evolución años 2015 a 2017 de investigaciones iniciadas por
Tenencia Simple de Estupefacientes
Departamento Judicial Quilmes**



-cuadro n° 121-

**Comparativo evolución años 2015 a 2017 de investigaciones iniciadas por
Comercialización de Estupefacientes
Departamento Judicial Quilmes**

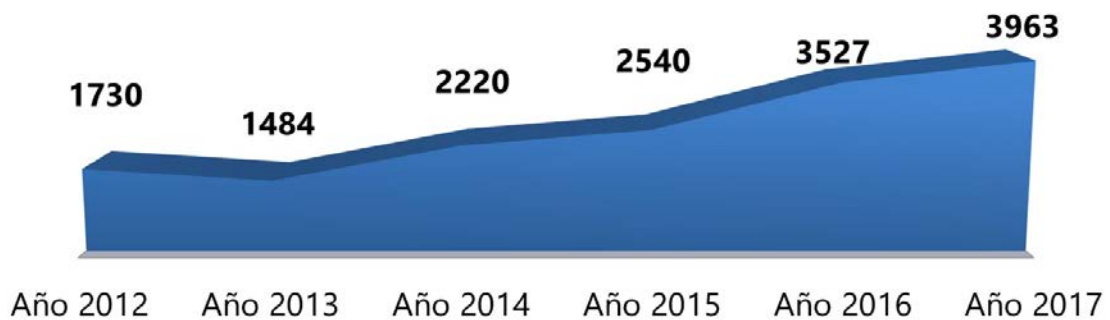


-cuadro n° 122-



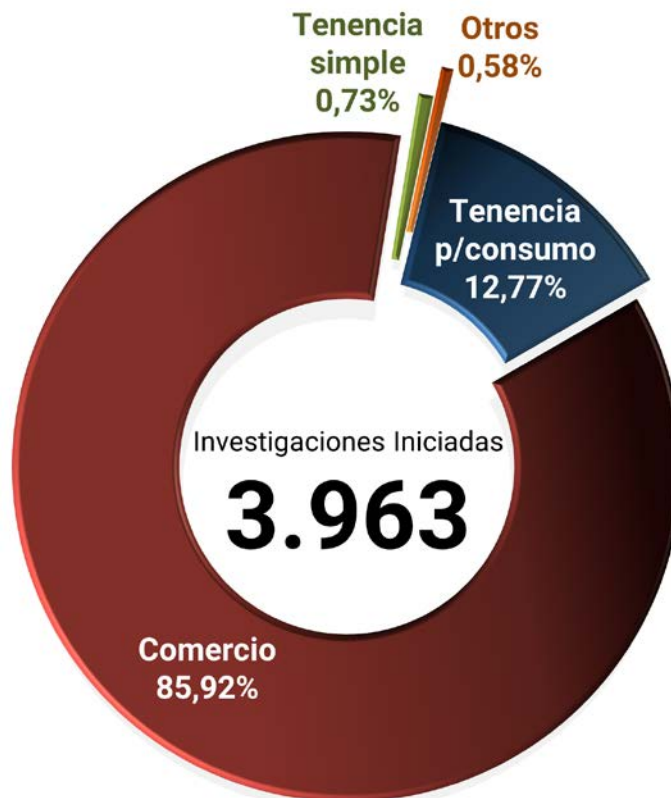
Departamento Judicial Quilmes Sede Central

Comparativo evolución ingresos de investigaciones. Período: Años 2012 a 2017 Departamento Judicial Quilmes – Sede Central



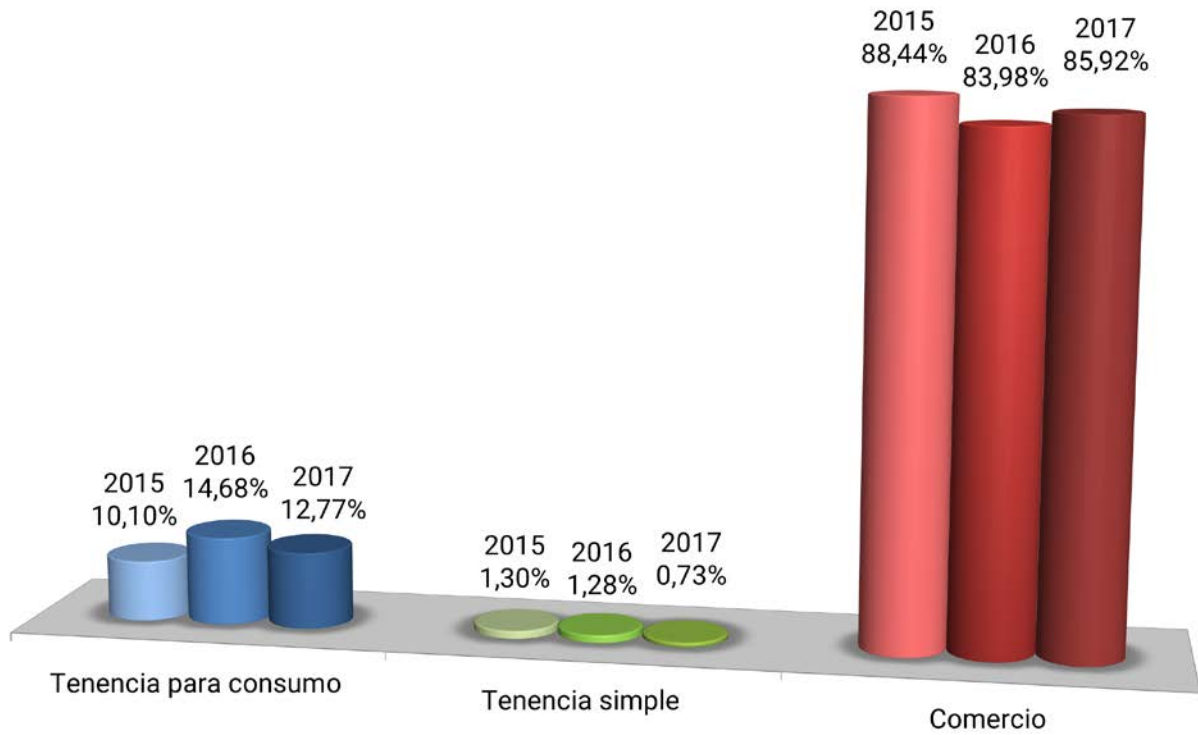
-cuadro n° 123-

Distribución investigaciones iniciadas en el año 2017 según tipo penal involucrado Departamento Judicial Quilmes – Sede Central



-cuadro n° 124-

Comparativa evolución años 2015 a 2017
Departamento Judicial Quilmes – Sede Central.

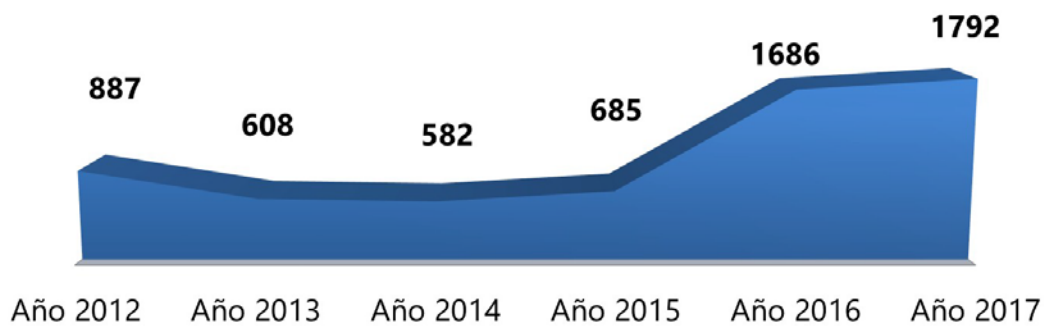


-cuadro n° 125-



Departamento Judicial Quilmes Sede Florencio Varela

Comparativo evolución ingresos de investigaciones. Período: Años 2012 a 2017 Departamento Judicial Quilmes – Sede Florencio Varela



-cuadro n° 126-

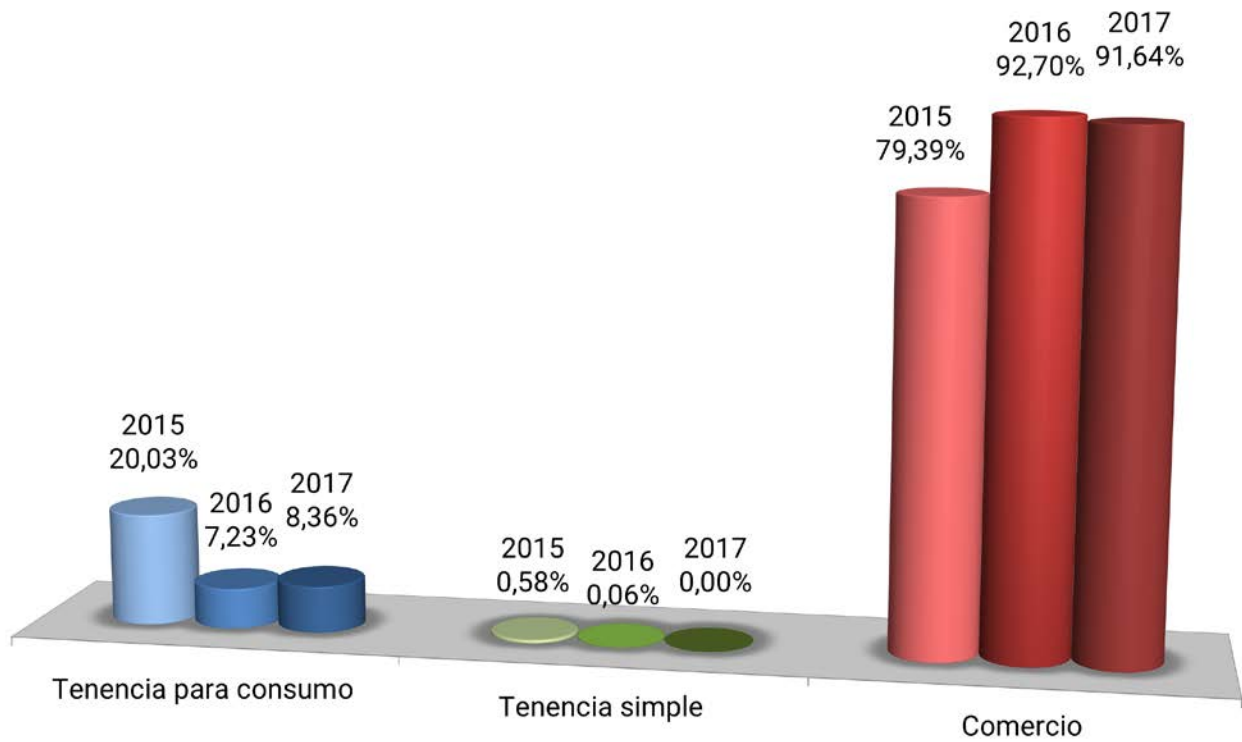
Distribución investigaciones iniciadas en el año 2017 según tipo penal involucrado Departamento Judicial Quilmes – Sede Florencio Varela



89

-cuadro n° 127-

Comparativo evolución años 2015 a 2017
Departamento Judicial Quilmes – Sede Florencio Varela

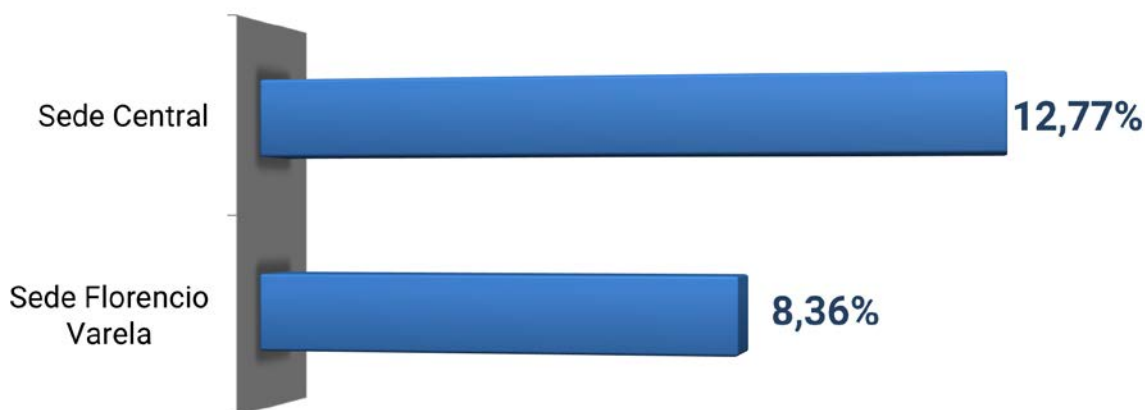


-cuadro n° 128-



Departamento Judicial Quilmes Intersedes

Índice porcentual de investigaciones por Tenencia para Consumo personal de Estupefacientes. Sedes Departamento Judicial Quilmes – Año 2017




-cuadro n° 129-

Índice porcentual de investigaciones por Tenencia Simple de Estupefacientes. Sedes Departamento Judicial Quilmes – Año 2017



-cuadro n° 130-

**Índice porcentual de investigaciones por Comercialización de Estupefacientes.
Sedes Departamento Judicial Quilmes – Año 2017**

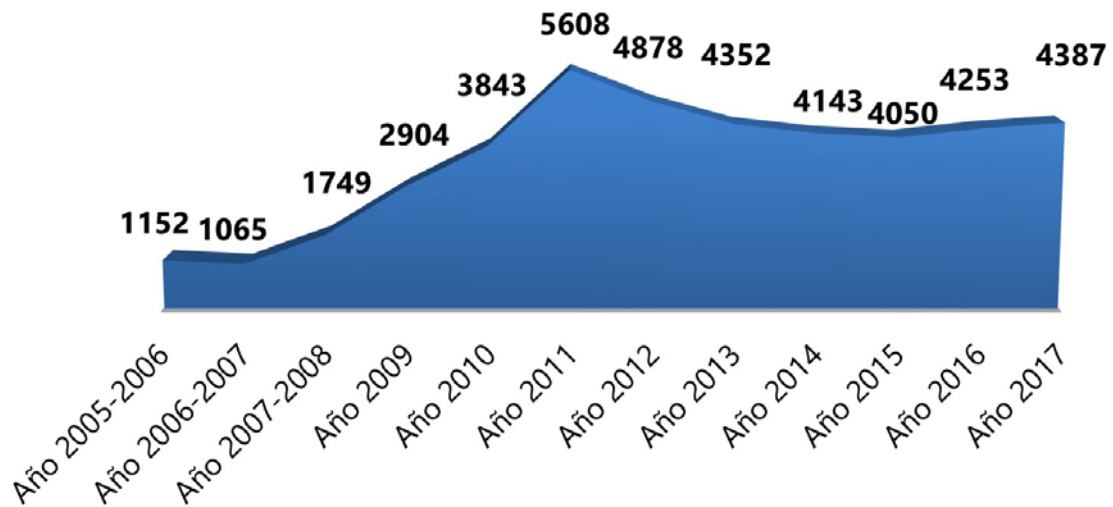


-cuadro n° 131-



Información estadística Departamento Judicial San Isidro

Comparativo evolución ingresos de investigaciones. Período: Años 2005-2006 a 2017 Departamento Judicial San Isidro



-cuadro n° 132-

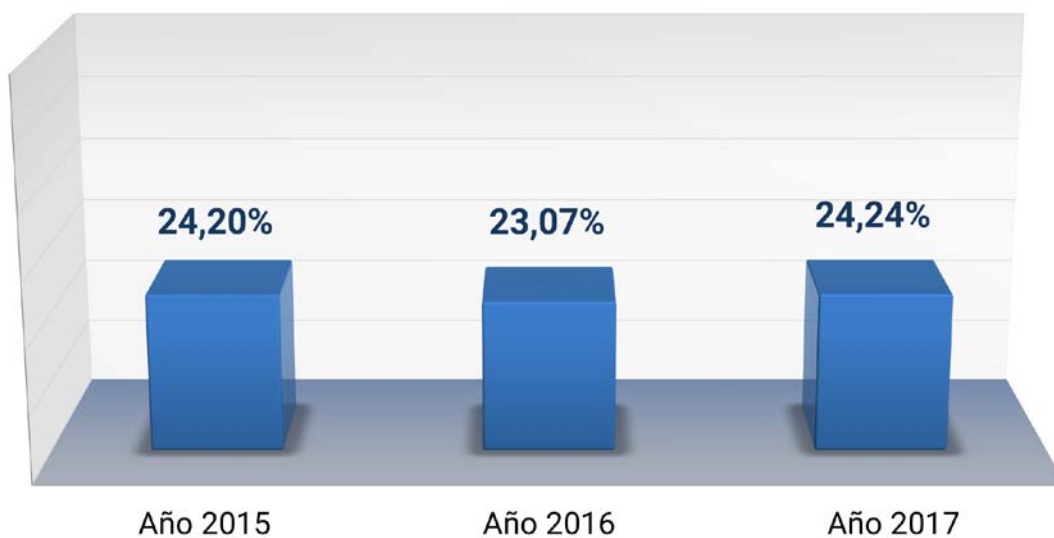
**Distribución investigaciones iniciadas en el año 2017
según tipo penal involucrado.
Departamento Judicial San Isidro**



-cuadro n° 133-

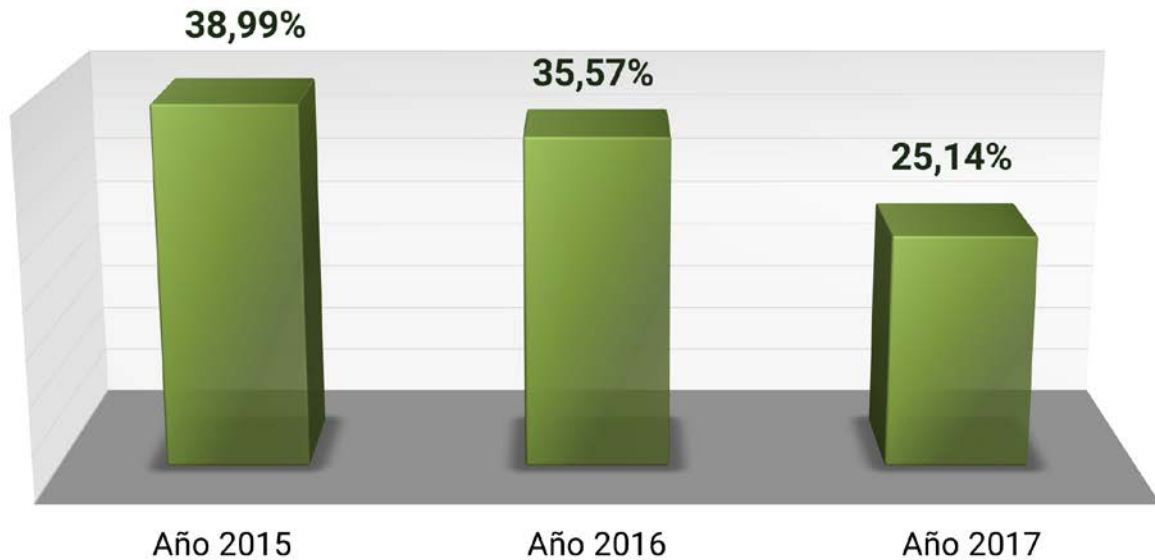
94

**Comparativo evolución años 2015 a 2017 de investigaciones iniciadas por
Tenencia de Estupefacientes para Consumo Personal
Departamento Judicial San Isidro**



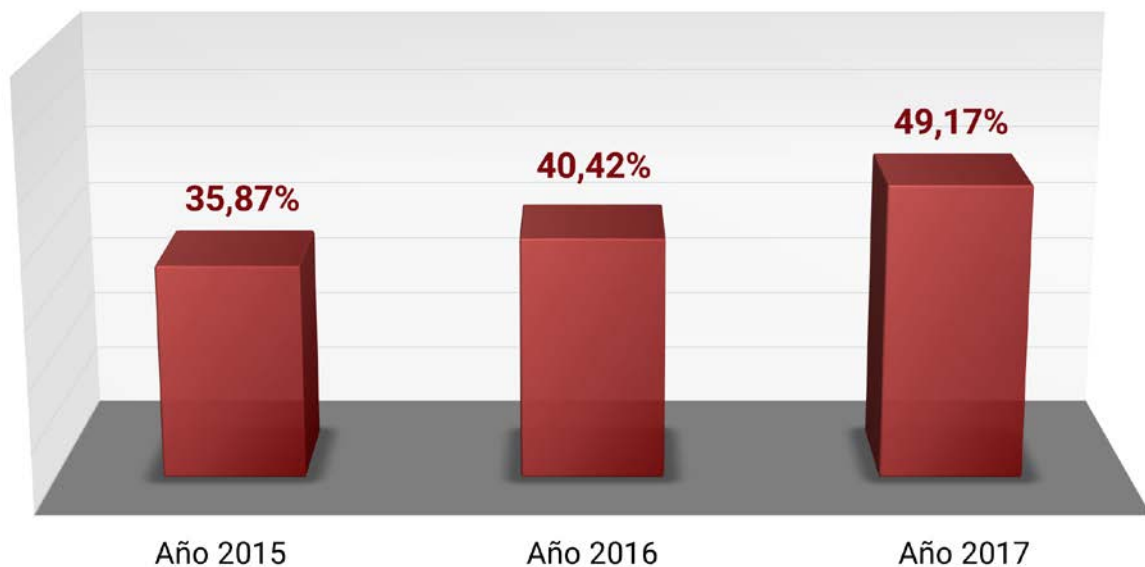
-cuadro n° 134-

**Comparativo evolución años 2015 a 2017 de investigaciones iniciadas por
Tenencia Simple de Estupefacientes
Departamento Judicial San Isidro**



-cuadro n° 135-

**Comparativo evolución años 2015 a 2017 de investigaciones iniciadas por
Comercialización de Estupefacientes
Departamento Judicial San Isidro**

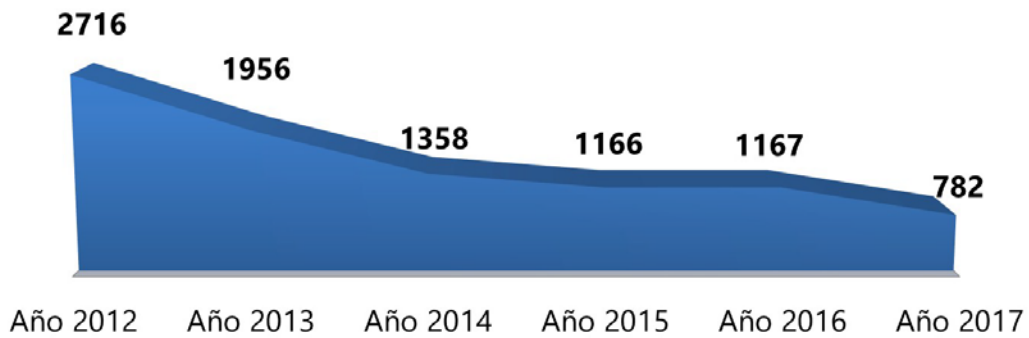


-cuadro n° 136-



Departamento Judicial San Isidro Sede Central

Comparativo evolución ingresos de investigaciones. Período: Años 2012 a 2017 Departamento Judicial San Isidro – Sede Central



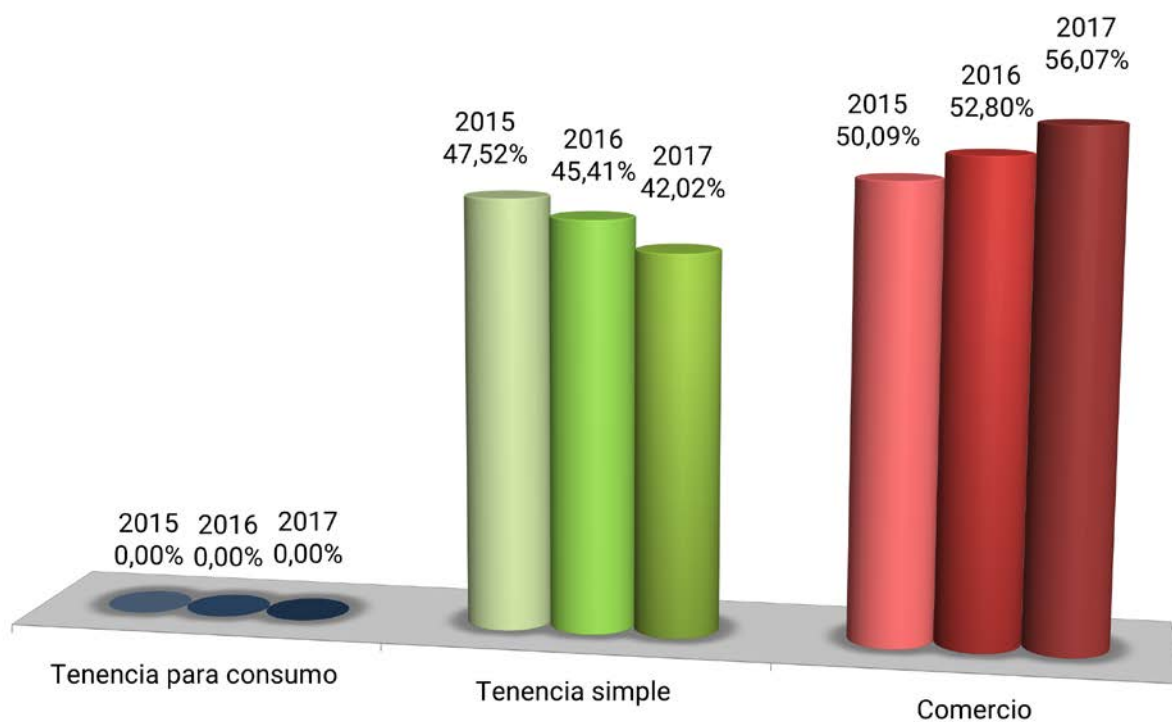
-cuadro n° 137-

Distribución investigaciones iniciadas en el año 2017 según tipo penal involucrado. Departamento Judicial San Isidro – Sede Central



-cuadro n° 138-

Comparativo evolución años 2015 a 2017 Departamento Judicial San Isidro – Sede Central




-cuadro n° 139-



Departamento Judicial San Isidro Sede Pilar

Comparativo evolución ingresos de investigaciones. Período: Años 2016 a 2017 Departamento Judicial San Isidro – Sede Pilar



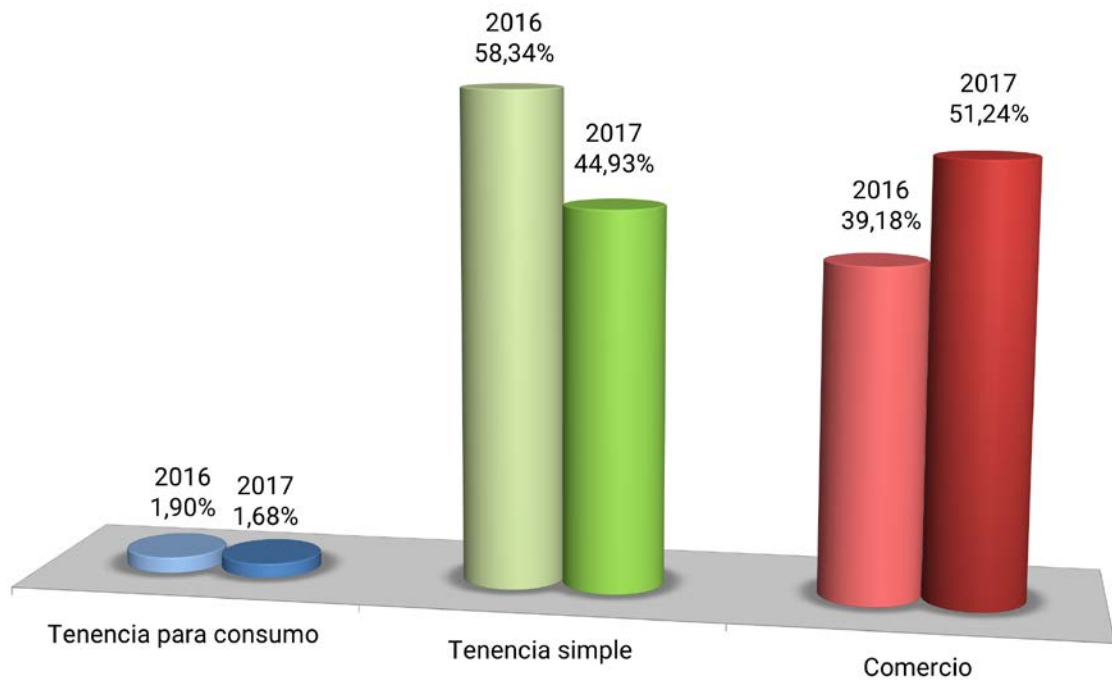
-cuadro n° 140-

Distribución investigaciones iniciadas en el año 2017 según tipo penal involucrado. Departamento Judicial San Isidro – Sede Pilar



-cuadro n° 141-

**Comparativo evolución años 2016 a 2017
Departamento Judicial San Isidro – Sede Pilar**



-cuadro n° 142-



Departamento Judicial San Isidro
Sede San Fernando
inició actividades indep. 01.01.2017

**Distribución investigaciones iniciadas en el año 2017
según tipo penal involucrado.
Departamento Judicial San Isidro – Sede San Fernando**



-cuadro n° 143-



Departamento Judicial San Isidro Sede Tigre

Comparativo evolución ingresos de investigaciones. Período: Años 2012 a 2017 Departamento Judicial San Isidro – Sede Tigre



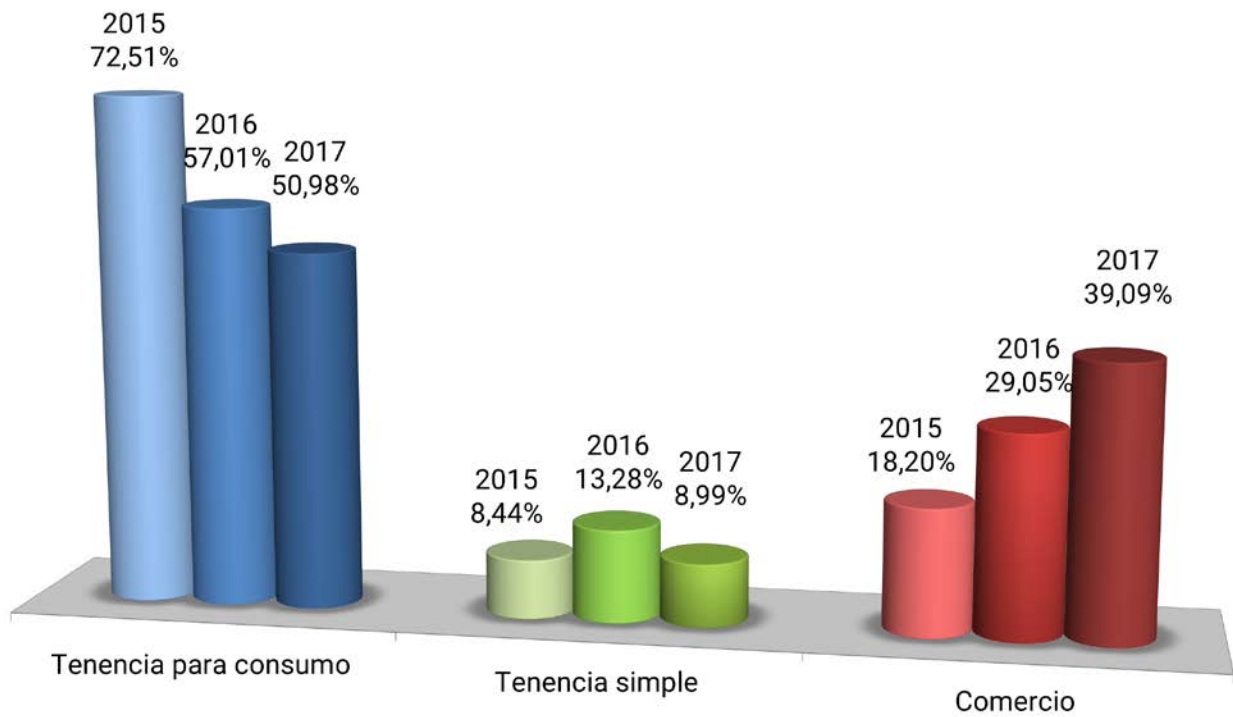
-cuadro n° 144-

Distribución investigaciones iniciadas en el año 2017 según tipo penal involucrado. Departamento Judicial San Isidro – Sede Tigre



-cuadro n° 145-

**Comparativo evolución años 2015 a 2017
Departamento Judicial San Isidro – Sede Tigre**

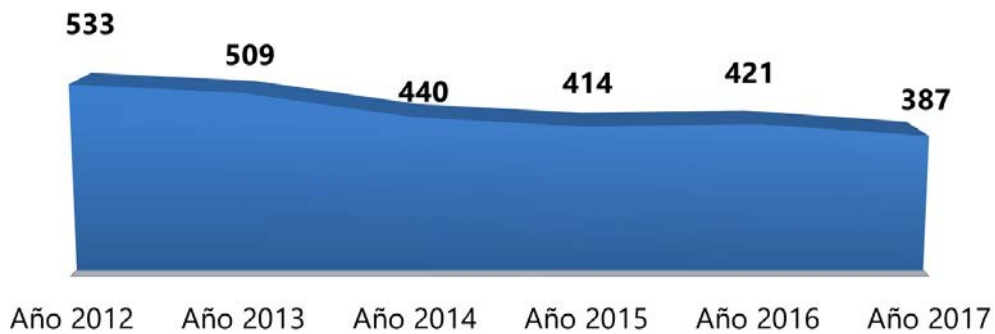


-cuadro n° 146-



Departamento Judicial San Isidro Sede Vicente López

Comparativo evolución ingresos de investigaciones. Período: Años 2012 a 2017 Departamento Judicial San Isidro – Sede Vicente López



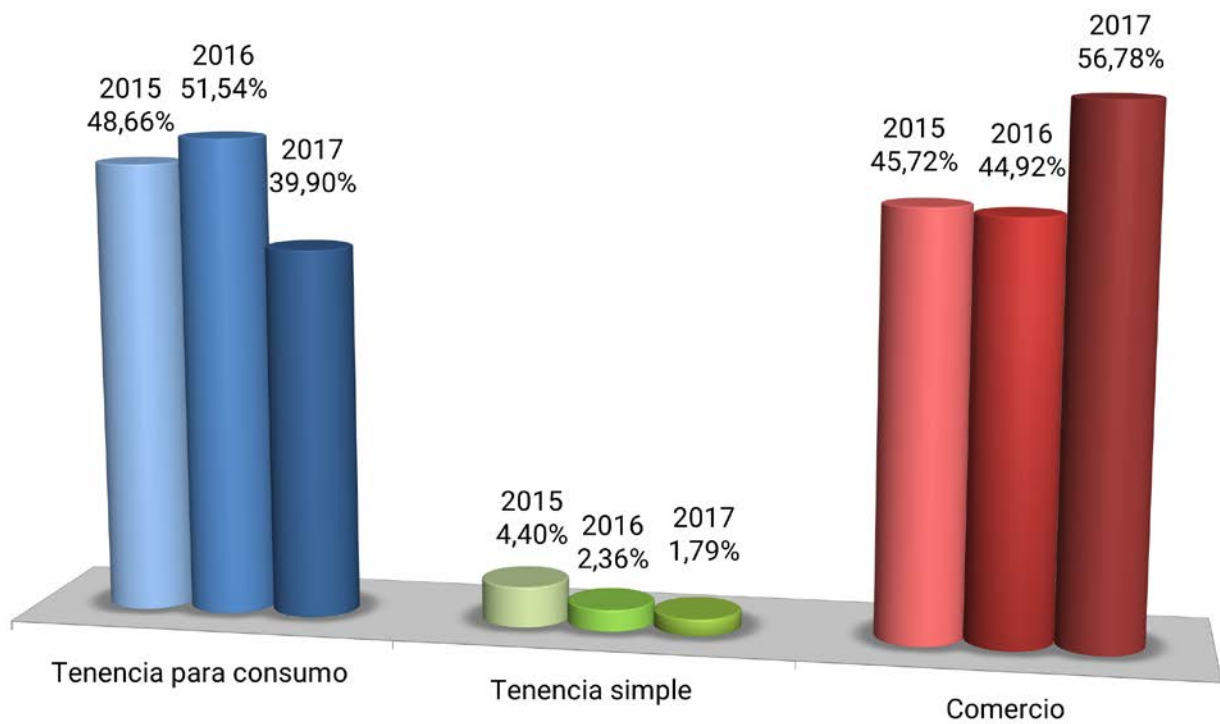
-cuadro n° 147-

Distribución investigaciones iniciadas en el año 2017 según tipo penal involucrado. Departamento Judicial San Isidro – Sede Vicente López



-cuadro n° 148-

Comparativo evolución años 2015 a 2017
Departamento Judicial San Isidro – Sede Vicente López

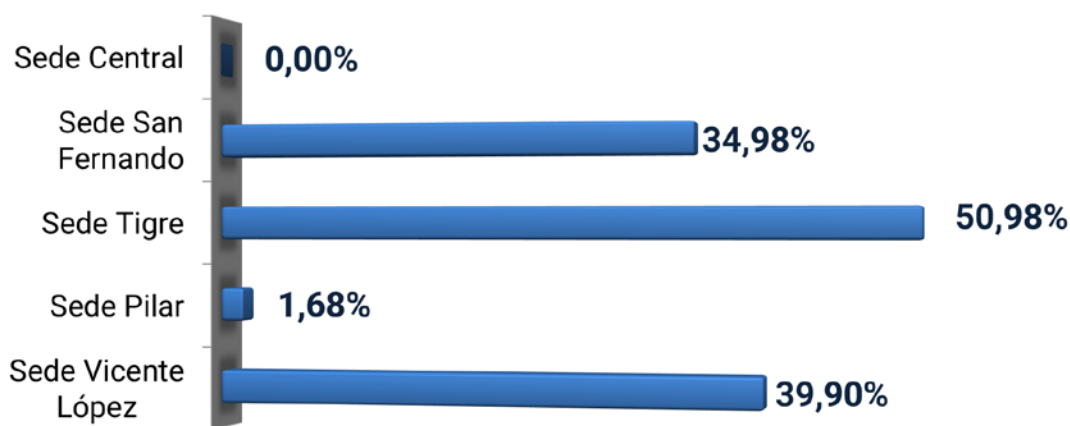


-cuadro n° 149-



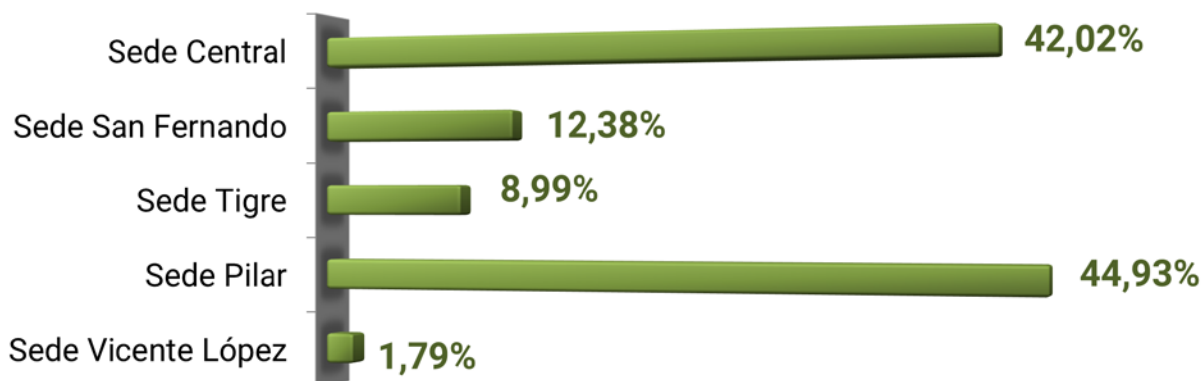
Departamento Judicial San Isidro Interse-des

Índice porcentual de investigaciones por Tenencia para Consumo Personal Sedes Departamento Judicial San Isidro – Año 2017




-cuadro n° 150-

Índice porcentual de investigaciones por Tenencia Simple Sedes Departamento Judicial San Isidro – Año 2017



-cuadro n° 151-

**Índice porcentual de investigaciones por Comercialización de Estupefacientes
Sedes Departamento Judicial San Isidro – Año 2017**

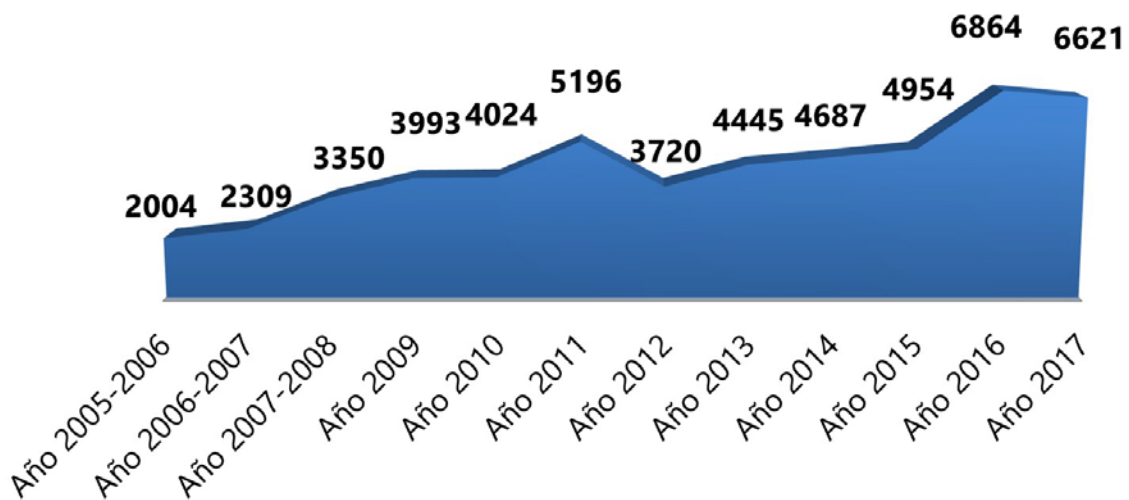


-cuadro n° 152-



Información estadística Departamento Judicial San Martín

Comparativo evolución ingresos de investigaciones. Período: Años 2005-2006 a 2017 Departamento Judicial San Martín



-cuadro n° 153-

**Distribución investigaciones iniciadas en el año 2017
según tipo penal involucrado.
Departamento Judicial San Martín**



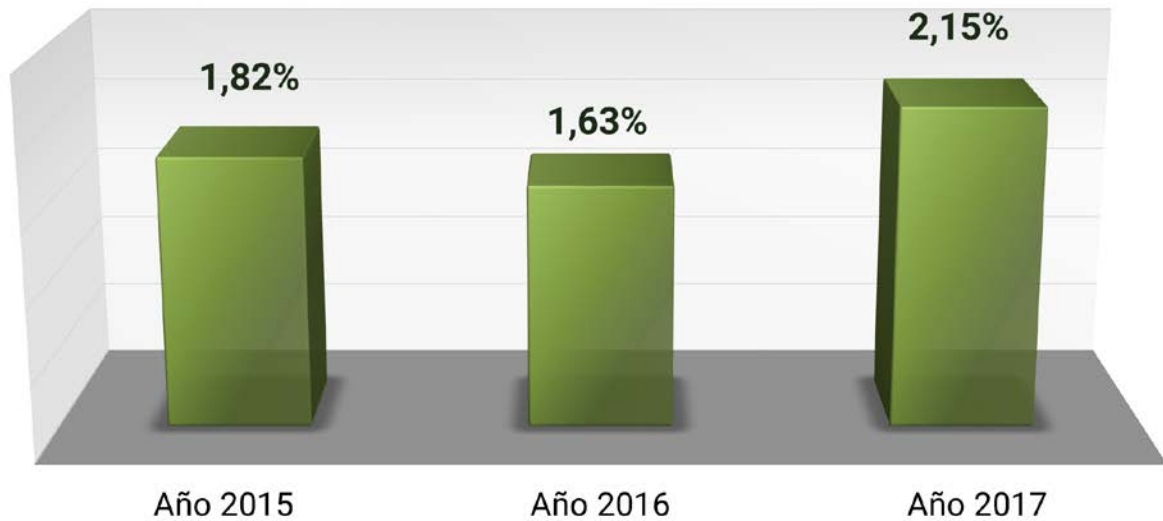
-cuadro n° 154-

**Comparativo evolución años 2015 a 2017 de investigaciones iniciadas por
Tenencia de Estupefacientes para Consumo Personal
Departamento Judicial San Martín**



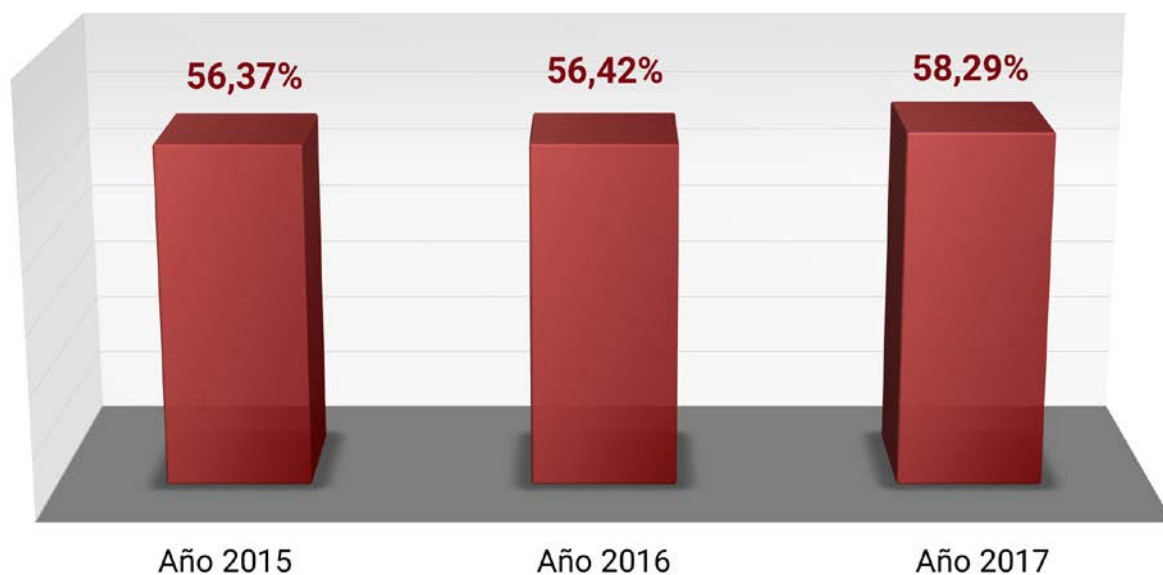
-cuadro n° 155-

**Comparativo evolución años 2015 a 2017 de investigaciones iniciadas por
Tenencia Simple de Estupefacientes
Departamento Judicial San Martín**



-cuadro n° 156-

**Comparativo evolución años 2015 a 2017 de investigaciones iniciadas por
Comercialización de Estupefacientes
Departamento Judicial San Martín**

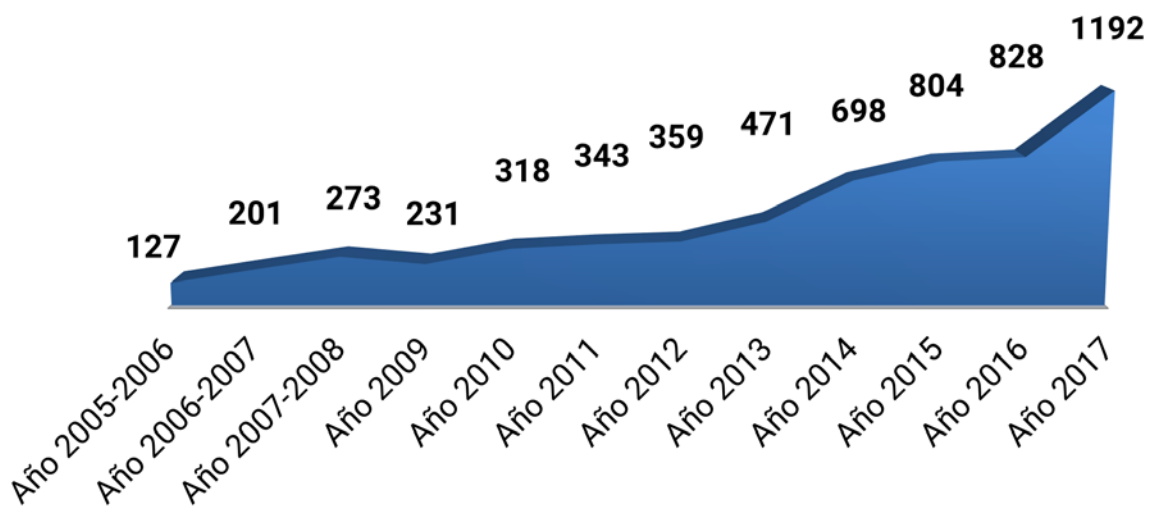


-cuadro n° 157-



Información estadística Departamento Judicial San Nicolás

Comparativo evolución ingresos de investigaciones. Período: Años 2005-2006 a 2017 Departamento Judicial San Nicolás



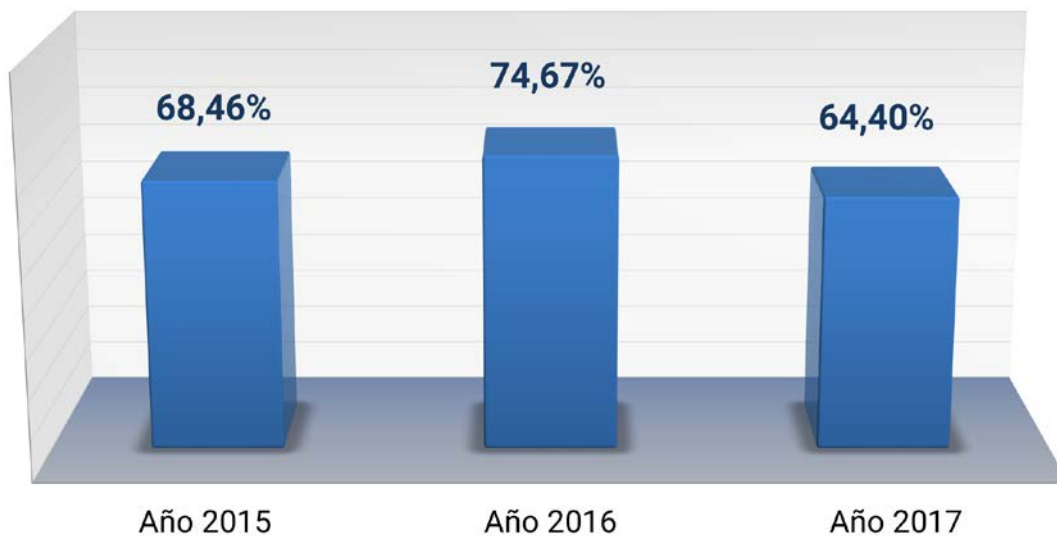
-cuadro n° 158-

**Distribución investigaciones iniciadas en el año 2017
según tipo penal involucrado.
Departamento Judicial San Nicolás**



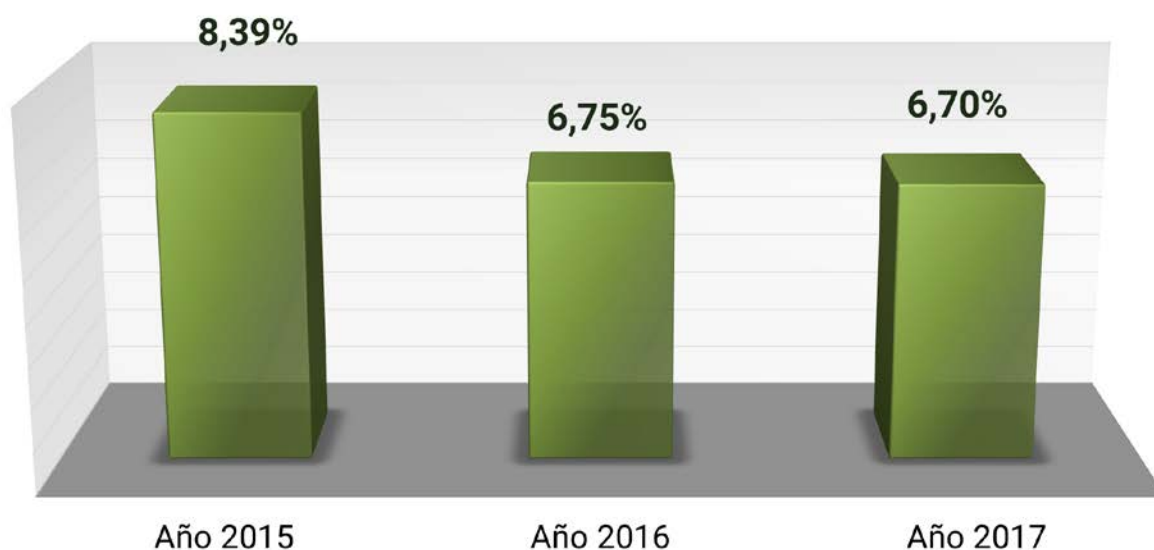
-cuadro n° 159-

**Comparativo evolución años 2015 a 2017 de investigaciones iniciadas por
Tenencia de Estupefacientes para Consumo Personal
Departamento Judicial San Nicolás**



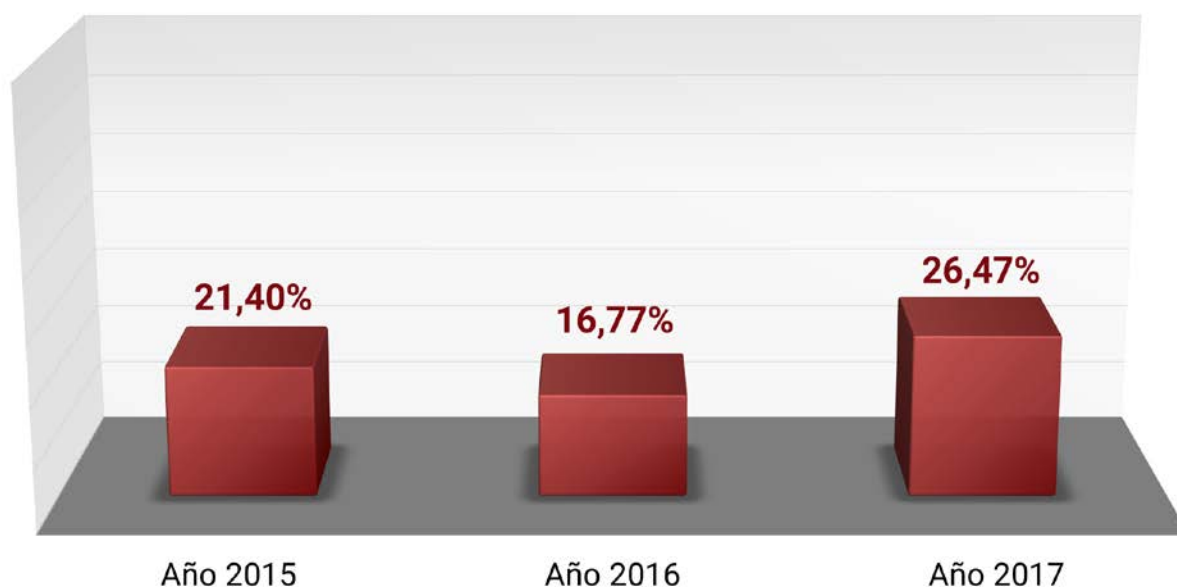
-cuadro n° 160-

Comparativo evolución años 2015 a 2017 de investigaciones iniciadas por Tenencia Simple de Estupefacientes Departamento Judicial San Nicolás



-cuadro n° 161-

Comparativo evolución años 2015 a 2017 de investigaciones iniciadas por Comercialización de Estupefacientes Departamento Judicial San Nicolás

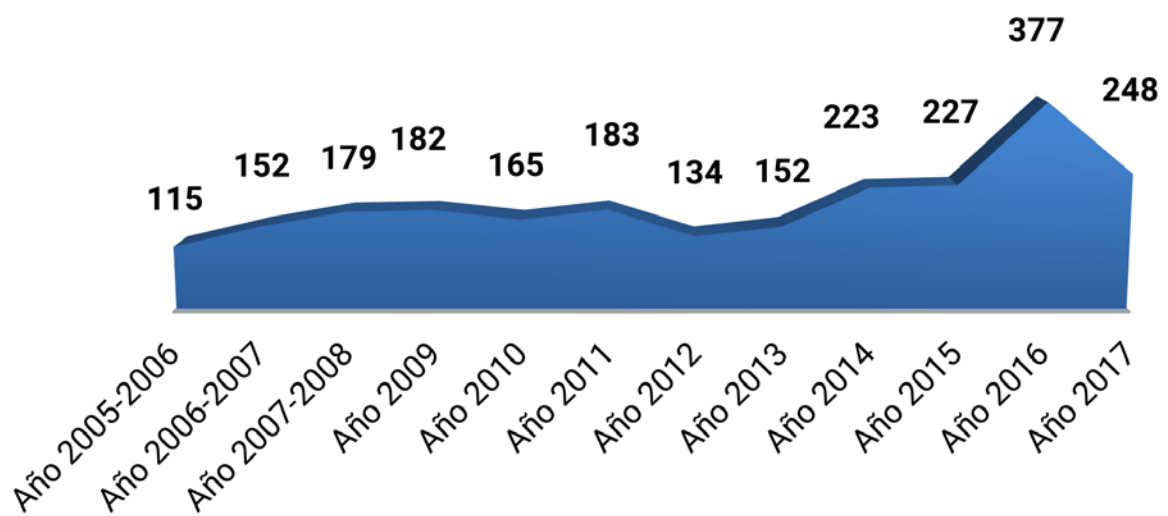


-cuadro n° 162-



Información estadística Departamento Judicial Trenque Lauquen

**Comparativo evolución ingresos de investigaciones.
Período: Años 2005-2006 a 2017
Departamento Judicial Trenque Lauquen**



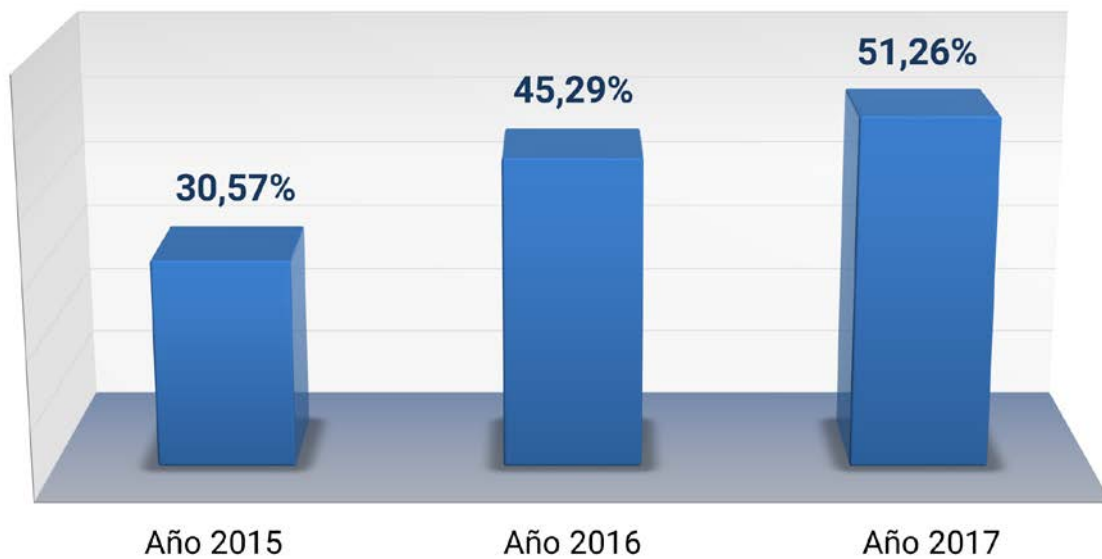
-cuadro n° 163-

**Distribución investigaciones iniciadas en el año 2017
según tipo penal involucrado.
Departamento Judicial Trenque Lauquen**



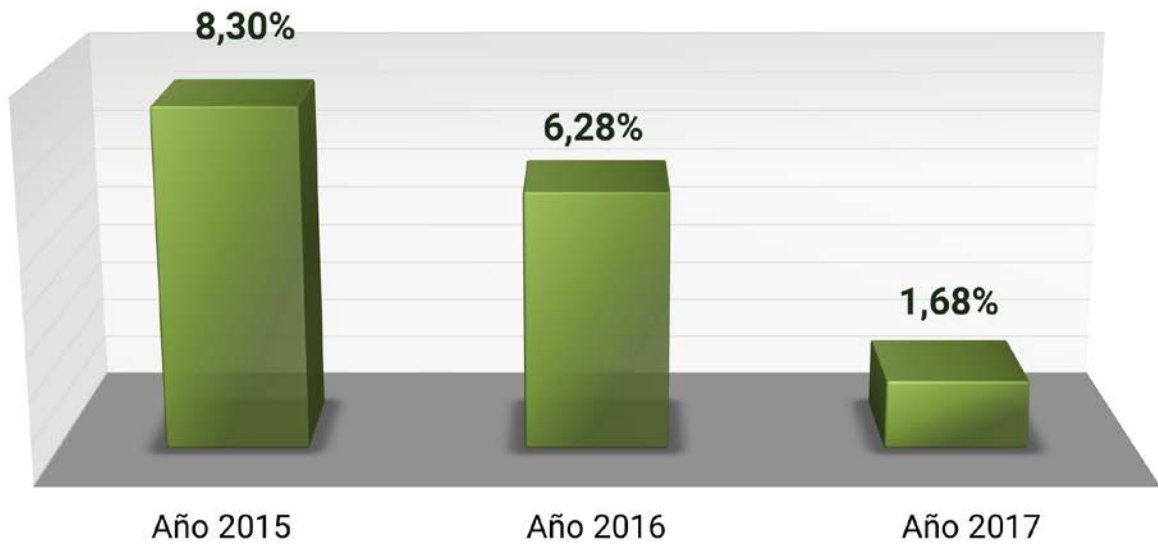
-cuadro n° 164-

**Comparativo evolución años 2015 a 2017 de investigaciones iniciadas por
Tenencia de Estupefacientes para Consumo Personal
Departamento Judicial Trenque Lauquen**



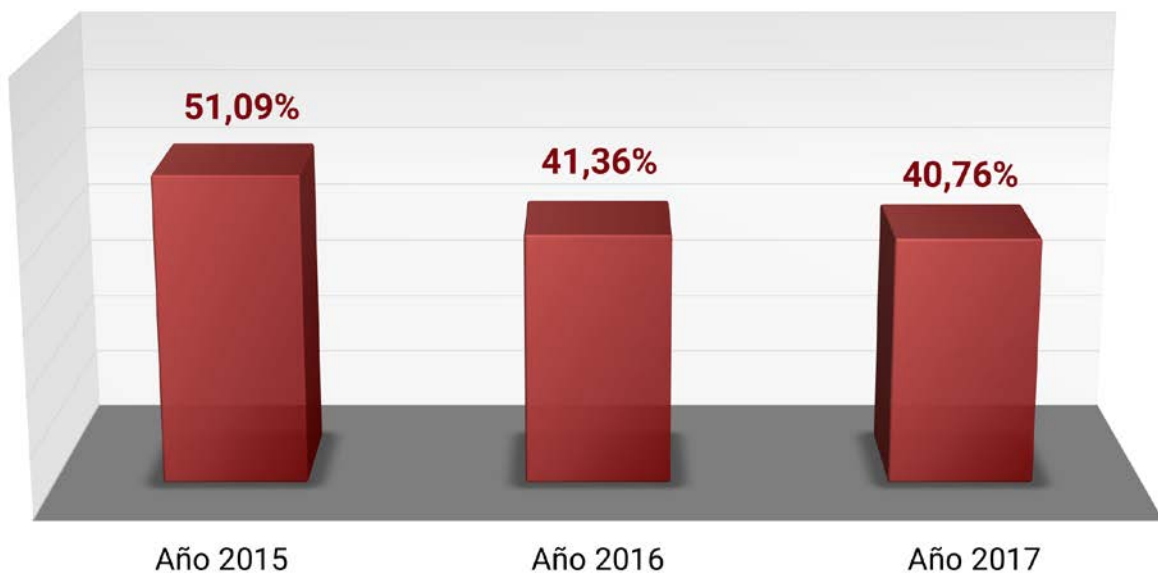
-cuadro n° 165-

**Comparativo evolución años 2015 a 2017 de investigaciones iniciadas por
Tenencia Simple de Estupefacientes
Departamento Judicial Trenque Lauquen**



-cuadro n° 166-

**Comparativo evolución años 2015 a 2017 de investigaciones iniciadas por
Comercialización de Estupefacientes
Departamento Judicial Trenque Lauquen**

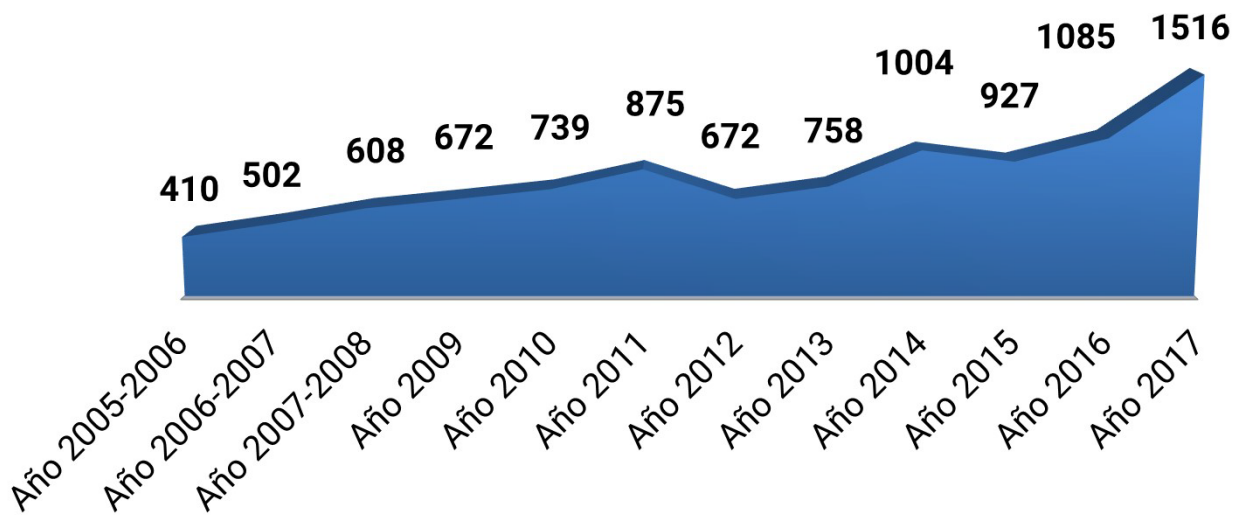


-cuadro n° 167-



Información estadística Departamento Zárates-Campana

**Comparativo evolución ingresos de investigaciones.
Período: Años 2005-2006 a 2017
Departamento Judicial Zárates-Campana**



-cuadro n° 168-

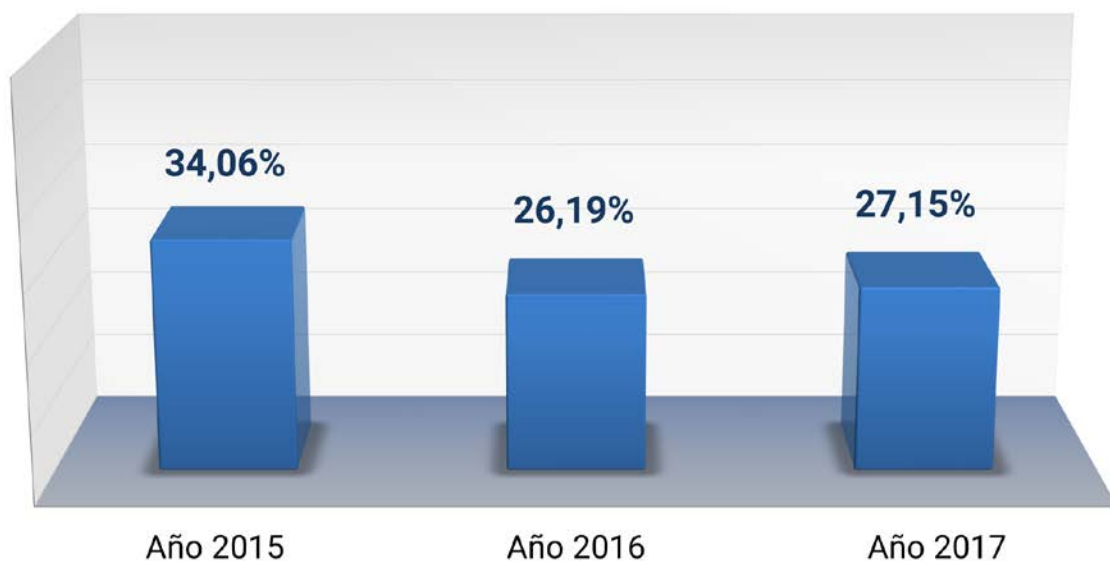
**Distribución investigaciones iniciadas en el año 2017
según tipo penal involucrado.
Departamento Judicial Zárate-Campana**



-cuadro n° 169-

**Comparativo evolución años 2015 a 2017 de investigaciones iniciadas por
Tenencia de Estupefacientes para Consumo Personal
Departamento Judicial Zárate-Campana**

117



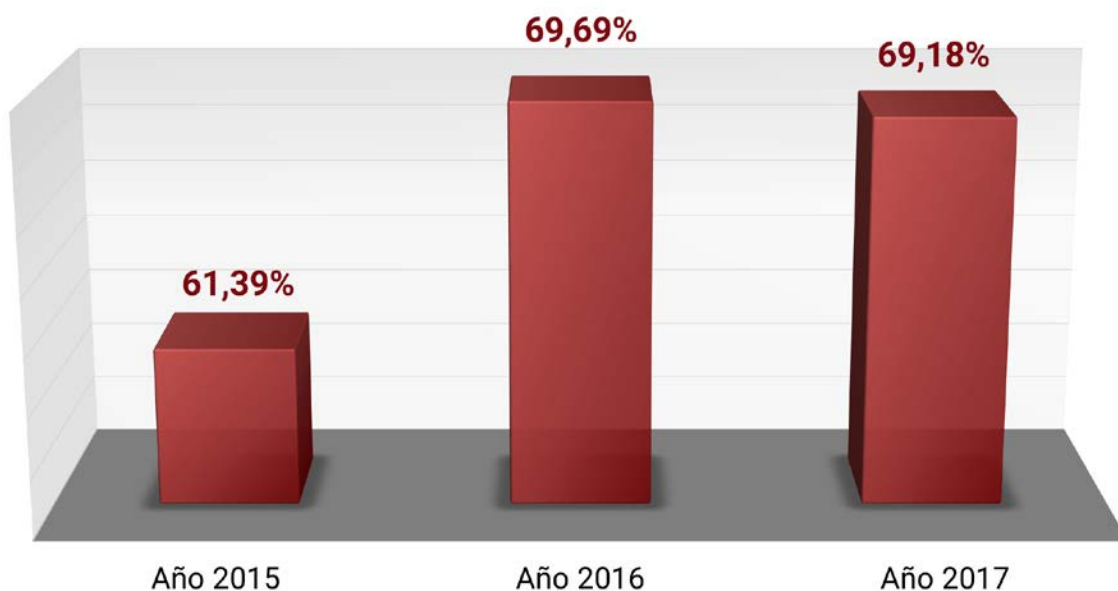
-cuadro n° 170-

**Comparativo evolución años 2015 a 2017 de investigaciones iniciadas por
Tenencia Simple de Estupefacientes
Departamento Judicial Zárate-Campana**



-cuadro n° 171-

**Comparativo evolución años 2015 a 2017 de investigaciones iniciadas por
Comercialización de Estupefacientes
Departamento Judicial Zárate-Campana**



-cuadro n° 172-